

Авторизация

Авторизоваться на сервисе СНТклуб можно двумя способами:

1. На сайте СНТклуба, выбрав причастность к СНТ

СНТклуб

Возможности Цены Бухгалтерия СНТ Юрист СНТ Блог Контакты Войти

Зарегистрировать СНТ Присоединиться к своему СНТ

Цифровые СНТ России: сервис для председателей и садоводов

- Собственный сайт СНТ
- Оплата взносов и электроэнергии онлайн
- Ведение бухгалтерии
- Консультации юриста
- Удобная работа с реестром участков

Зарегистрироваться в СНТклубе

СНТклуб - сервис для Председателей С...
Смотреть Повелиться

Посмотреть на YouTube

Я Председатель Я Садовод

2. На странице авторизации, перейдя по ссылке - [Авторизация \(sntclub.ru\)](https://sntclub.ru)

СНТклуб

Авторизация

Адрес электронной почты:

Ivanov@mail.ru

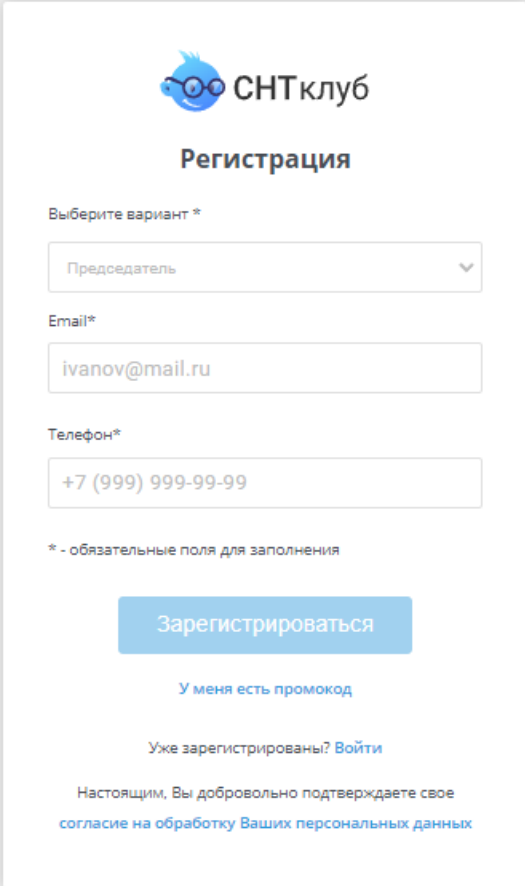
Пароль:

Запомнить меня [Забыл пароль](#)

Войти

Впервые на сайте? [Зарегистрироваться](#)

После заполнения данных (выбора роли в СНТ, e-mail адреса и номера телефона) и нажатия кнопки зарегистрироваться, вам на почту придет письмо с логином и паролем для входа на сервис



The image shows a registration form for 'СНТ клуб'. At the top is the logo, which consists of a blue circle with a white eye-like shape inside, followed by the text 'СНТ клуб'. Below the logo is the title 'Регистрация'. The form contains three input fields: a dropdown menu for role selection with 'Председатель' selected, an email field with 'ivanov@mail.ru', and a phone number field with '+7 (999) 999-99-99'. Below the fields is a note that asterisks indicate mandatory fields. A blue button labeled 'Зарегистрироваться' is centered below the note. Underneath the button are two links: 'У меня есть промокод' and 'Уже зарегистрированы? Войти'. At the bottom, there is a line of text stating that by using the service, the user agrees to the processing of their personal data, with a link to the terms of service.

СНТ клуб

Регистрация

Выберите вариант *

Председатель

Email*

ivanov@mail.ru

Телефон*

+7 (999) 999-99-99

* - обязательные поля для заполнения

[Зарегистрироваться](#)

[У меня есть промокод](#)

[Уже зарегистрированы? Войти](#)

Настоящим, Вы добровольно подтверждаете свое [согласие на обработку Ваших персональных данных](#)

Личный кабинет

После прохождения верификации рекомендуем вам перейти в раздел Личный кабинет – Настройки аккаунта и заполнить данные о Вас и вашем СНТ

ТЕСТ23

Главная > Профиль

Настройки аккаунта Пароль Тарифы История операций Уведомления в Telegram и Whatsapp

Личные данные

Фото пользователя
Размер изображения не должен превышать 500x500 px

Логин (e-mail)*
Пароль*
Фамилия*
Имя*
Отчество*
Телефон*

Сохранить

Реквизиты СНТ

ИНН СНТ*
0000005555

Полное наименование СНТ*
тспс

Сокращенное наименование СНТ*
ТЕСТ23

Адрес СНТ*
d

КПП

Эти данные нужны, чтобы Садоводы могли оформить квитанции на оплату взносов или электронно. Функционал сканирования квитанций доступен Председателям [ТЗВ006](#) «Барберксово»

Расчетный счет

Наименование банка

БИК

Корреспондентский счет

Сохранить

Это необходимо для того, чтобы все возможности сервиса работали корректно, такие как: выставление квитанций, проведение онлайн голосования, создание претензий и прочее

В разделе Личный кабинет Вы можете ознакомиться с тарифами и с тем, какие возможности в них входят, перейдя в раздел Личный кабинет – Тарифы

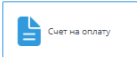

	ТАРИФ «БАЗОВЫЙ»	ТАРИФ «ПРОФЕССИОНАЛ»	ТАРИФ «РАСШИРЕННЫЙ»
На год	5 900 Р (492 Р в месяц)	12 900 Р (1 075 Р в месяц)	28 000 Р (2 333 Р в месяц)
Личный кабинет председателя	↓	↓	↓
Сайт для СНТ в два клика	✓	✓	✓
Доступ к базе знаний	✗	✓	✓
Календарь событий	✓	✓	✓
Реестр членов СНТ	✓	✓	✓
Шаблоны документов	✗	✓	✓
Коммуникации с садоводами	✗	✓	✓
Автоматическое создание документов	✗	✗	✓
Личный кабинет садовода	↓	↓	↓
Онлайн оплата тарифов и взносов	Скоро	Скоро	Скоро
Голосование	✗	✓	✓
Обсуждения (Форум) и опросы	✗	✓	✓
Бухгалтерия СНТ	↓	↓	↓

Здесь же, в самом низу страницы, вы можете сформировать счет на оплату того или иного тарифа

Личный кабинет садовода	↓	↓	↓
Онлайн оплата тарифов и взносов	Скоро	Скоро	Скоро
Голосование	✗	✓	✓
Обсуждения (Форум) и опросы	✗	✓	✓
Бухгалтерия СНТ	↓	↓	↓
Контроль долгов по взносам и электроэнергии	✓	✓	✓
Начисление взносов членами СНТ	✓	✓	✓
Внесение показаний электроэнергии	✓	✓	✓
Консультации экспертов	↓	↓	↓
Консультации бухгалтерии	Дополнительная опция	✓	✓
Юридические консультации	Дополнительная опция	✓	✓
Помощник председателя	Дополнительная опция	✓	✓
Сопровождение сайта	Дополнительная опция (2000 рублей)	✓	✓
	Перейти	Продлить	В разработке

Вы выбрали тариф
«ПРОФЕССИОНАЛ» 12900 руб/12 месяцев [Выбрать другой тариф](#)

Выберете способ оплаты тарифа

Нажимая эту кнопку вы соглашаетесь с условиями [Лицензионного договора](#) на использование программного обеспечения информационного сервиса «СНТКлуб». После нажатия на кнопку Сформировать заказ для вас автоматически сформируется счёт на оплату. Денежные средства поступят на наш счёт через 1-5 дней после оплаты. Бухгалтерские документы будут отправлены в соответствии с условиями [Лицензионного договора](#).

[Сформировать заказ](#)

После оплаты подписка на тариф подключится автоматически в течение некоторого времени и в разделе История операций эта информация будет отражена

В разделе Личный кабинет Вы можете настроить интеграцию отправки уведомлений о добавлении нового контента на сайт СНТ в чаты Telegram и WhatsApp


Настройки аккаунта Пароль Тарифы История операций **Уведомления в Telegram и Whatsapp**

Настройте отправку уведомлений в ваши группы СНТ в Telegram и/или Whatsapp.

Данный функционал повысит посещаемость сайта СНТ и личного кабинета садовода.

Настроив данную интеграцию, вы сможете автоматически отправлять в ваши группы следующую информацию:

- уведомление о размещённой новости на сайте
- уведомление о созданном опросе для всех участников СНТ
- уведомление о созданном оповещении для всех участников СНТ
- уведомление о добавлении документов для всех участников СНТ
- уведомление о загрузке фотографий на сайт СНТ

Настройка оповещений через Telegram 


Для того чтобы уведомления работали, выполните следующие шаги:

1. Создайте группу с членами вашего СНТ, если такой группы ещё нет.
2. Добавьте в группу нашего бота @SNTClub_Bot
3. Узнайте ID вашей группы СНТ и впишите его в поле ниже:

Для того чтобы узнать ID вашей группы, вам нужно:

- Найти в поиске бота с именем @chat_id_echo_bot и нажать «Запустить»
- Скопировать ссылку на ваш чат в телеграм и отправить его боту
- После этого, бот выдаст информацию: «id: ...».

Вам нужно скопировать именно этот ID. Обратите внимание на знак «-», если он есть. Его тоже нужно скопировать вместе с ID.

Настройка оповещений через Whatsapp: 

Зайдите в настройки вашей группы Whatsapp и добавьте номер СНТКлуб в ваш чат - +7 995 755-98-68

Если в вашей группе ограничена отправка сообщений, то сделайте наш номер админом группы.

Напишите любое сообщение в группу.

Скопируйте название вашей группы и введите в поле ниже:

Для интеграции с чатом Telegram вам необходимо добавить нашего бота - @SNTclub_bot
Важно! – если в вашей группе есть ограничения на отправку сообщений, то вам нужно дать права нашему боту

После добавления бота вам нужно узнать id вашего чата или канала. Для этого вам нужно скопировать ссылку на ваш чат и отправить его боту - @chat_id_echo_bot, предварительно найдя его и запустив

Важно! – id чата всегда начинается с «-»

После того, как вы определили id чата, вам нужно ввести его в соответствующее поле в разделе и сохранить

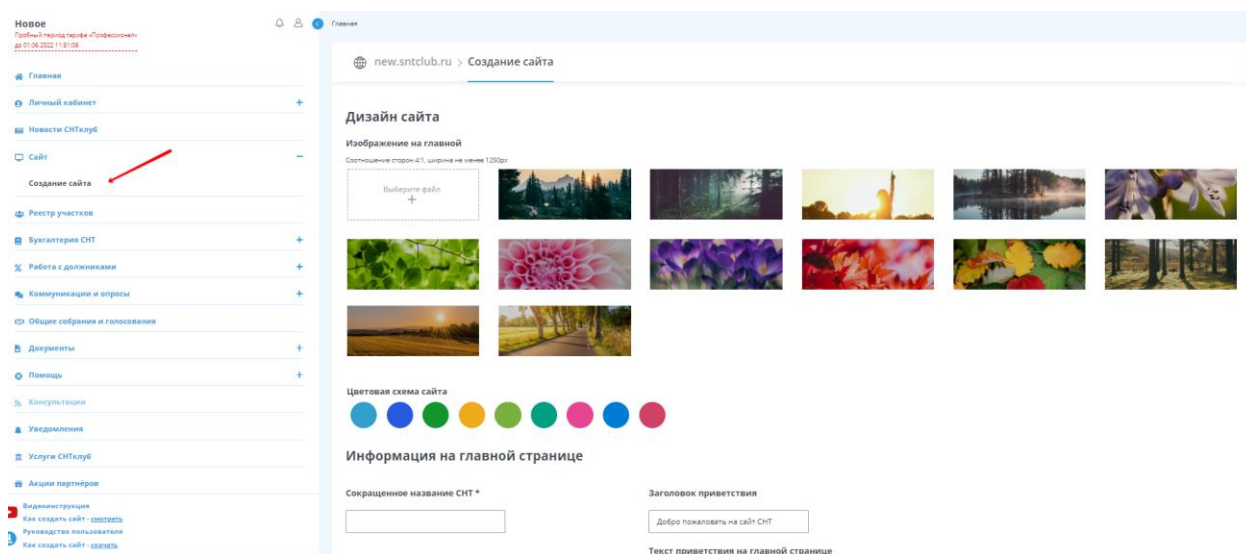
Для интеграции с чатом в WhatsApp вам необходимо скопировать название чата и вставить его в соответствующее поле

Важно! – должно быть полное соответствие с названием чата (использование латинских символов и прочего)


Сайт СНТ

СОЗДАНИЕ САЙТА

Для того, чтобы создать Сайт СНТ на нашей платформе, вам нужно заполнить несколько простых настроек:



Перейдите в раздел «Сайт» - «Создание сайта». Выберите одно из предложенных изображений или загрузите свое и цветовую схему сайта



Укажите информацию, которая будет выводиться на главной странице вашего Сайта. Мы уже написали пример текста, который будет отображаться на главной странице, если вы не введете свой. Поле сокращенное название СНТ будет автоматически заполнено, после заполнения

соответствующего поля в разделе «Личный кабинет»

Информация на главной странице

Сокращенное название СНТ *

Заголовок приветствия

Добро пожаловать на сайт СНТ

Текст приветствия на главной странице

В I U S | | | | | | | | | | | |

На этом сайте размещена информация и новости о том, что происходит в СНТ. Сайт является средством коммуникации Председателя и Правления СНТ с его членами и другими заинтересованными сторонами.

Форма обращения с сайта

Включено

Выключено

Также выберете хотите ли вы получать обращения с Сайта СНТ, включив или выключив форму обращения с сайта

Остальные данные об СНТ также будут автоматически заполнены, после внесения информации о вашем СНТ в разделе «Личный кабинет»

Полное название СНТ *

Адрес сайта СНТ *

Текст на странице «Контакты»

Адрес СНТ на сайте *

Телефон СНТ *

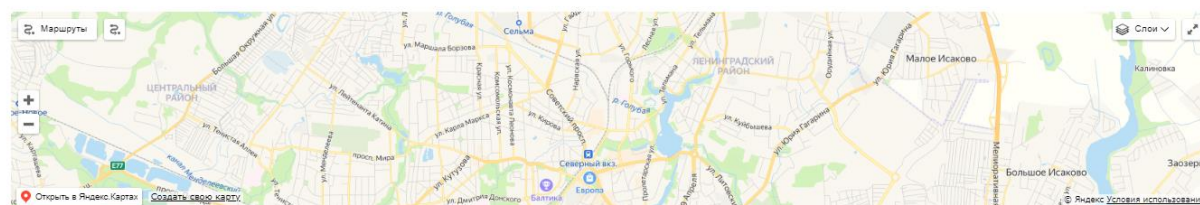
Email СНТ *

Текст на странице контакты

В I U S | | | | | | | | | | | |

Показывать информацию о компании на странице контакты

Карта



Создать сайт

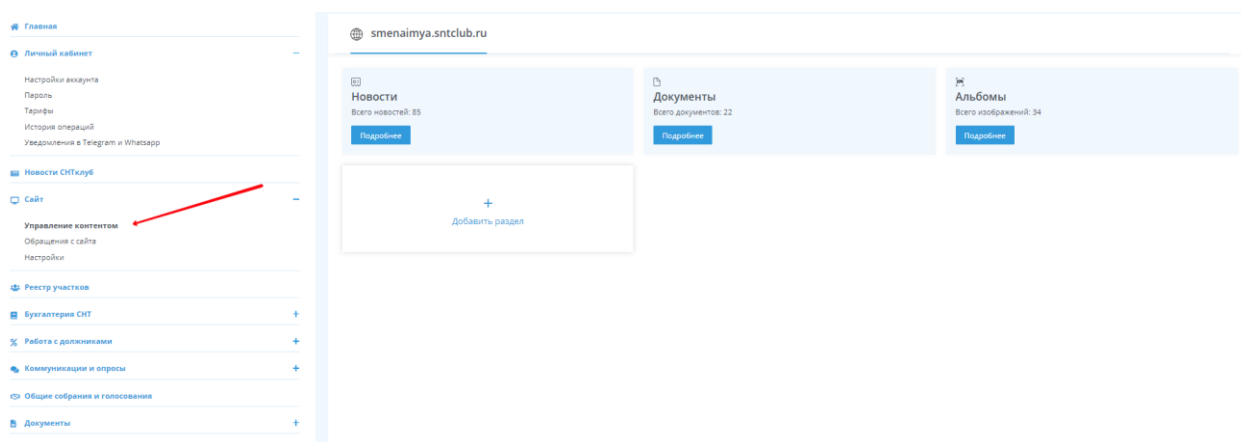
Также заполните номер телефона и данные для станции контакты, на которой пользователи смогут узнать, как связаться с председателем или членами правления (Если местоположение вашего СНТ не определилось, перейдите в поле «Адрес СНТ на сайте» и нажмите «Enter»)

После заполнения всех обязательных полей нажмите на кнопку «Создать сайт»

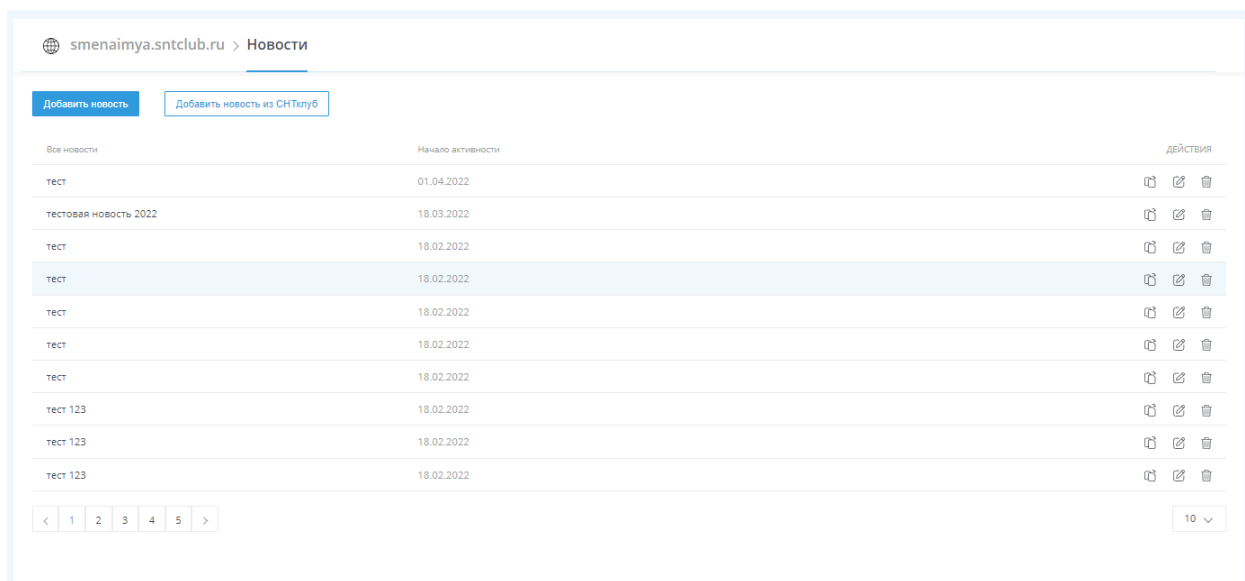
После создания сайта вы сможете на него попасть, скопировав адрес в адресную строку, нажав на ссылку в личном кабинете или через некоторое время найдя в поисковике по запросу «Сайт СНТ»

Добавления контента

Для того, чтобы начать наполнять созданный сайт контентом (новостями, документами, альбомами), вам нужно перейти в разделе «Сайт» - «Управление контентом»



Для добавления новостей перейдите в подраздел раздела «Управления контентом» с новостями, нажав «Подробнее» на блоке «Новости»



Для добавления новости нажмите «Добавить новость» или «Добавить новость СNTклуб»

После нажатия «Добавить новость», открывается форма для заполнения информации

Добавить новость

Название*

Дата начала активности*

Изображение

Файлы

закрепить новость на главной сайта

Отправить уведомление в Telegram канал СНТ и/или группу WhatsApp

Детальное описание*

Добавить новость

В ней вам нужно указать: название новости, дату начала активности (когда новость начнет отображаться на сайте) и информацию, которую эта новость должна содержать

Также можете прикрепить изображение и/или документ, закрепить новость на главной странице сайта (раздел сайта «Важное») и отправить уведомление в группу Telegram/WhatsApp, при условии подключения этих чатов к личному кабинету

После внесения всей необходимой информации, «нажав добавить новость», запись о созданной новости будет создана и новость будет отображаться на сайте СНТ в соответствии с выбранной датой начала активности

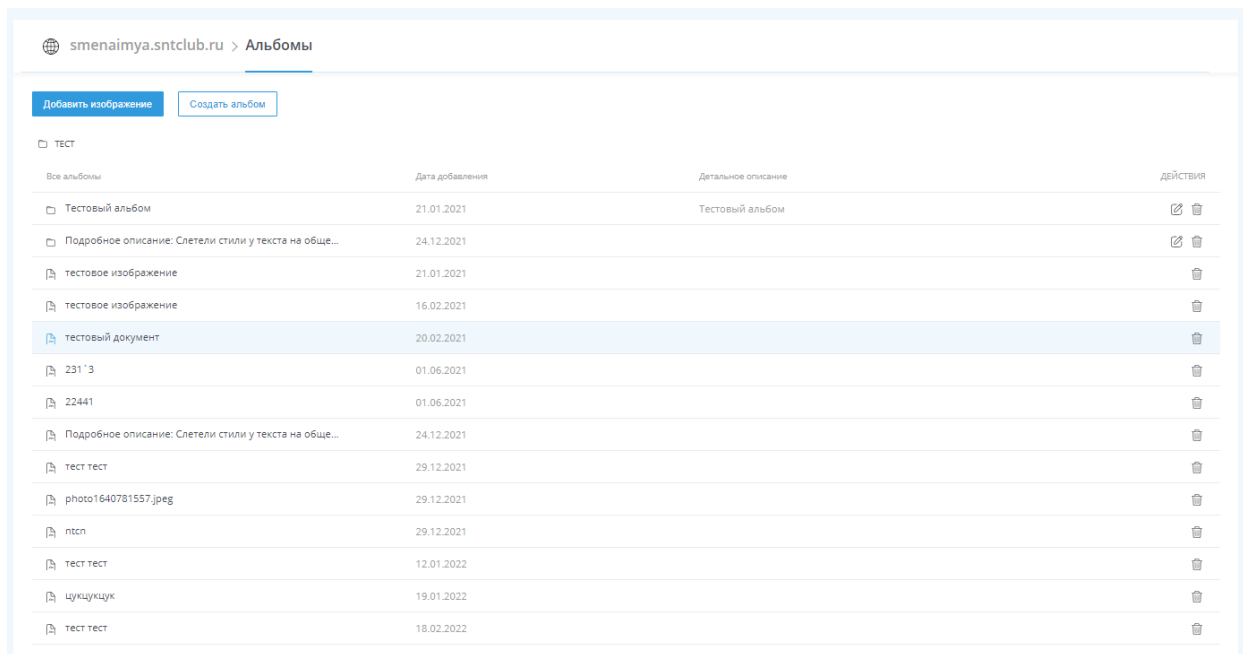
В списке новостей, с помощью колонки «действия», вы можете редактировать, копировать или удалять созданные новости

При нажатии на «Добавить новость СНТклуб» вам предлагаются сформированные нами новости, которые вы можете также добавить на сайт СНТ

Для добавления документов перейдите в подраздел раздела «Управления контентом» с документами, нажав «Подробнее» на блоке «Документы»

В списке документов, с помощью колонки «действия», вы можете редактировать или удалять созданные документы

Для добавления изображений перейдите в подраздел раздела «Управления контентом» с изображениями, нажав «Подробнее» на блоке «Альбомы»



Вы можете как добавить изображение, нажав «Добавить изображение», так и альбом для них, нажав «Создать альбом»

После нажатия «Добавить изображение», открывается форма для заполнения информации

В ней вам нужно указать название изображения, и загрузить сам документ (на данный момент загрузить можно документы в следующих форматах: jpg, png, jpeg, gif)

Также можете отправить уведомление в группу Telegram/WhatsApp, при условии подключения этих чатов к личному кабинету

После внесения всей необходимой информации, нажав «Загрузить», запись о созданном изображении будет создана и оно будет отображаться на сайте СНТ

В списке документов, с помощью колонки «действия», вы можете удалять созданные изображение и удалить и редактировать созданные альбомы

Обращение с сайта

ТЕСТ23

Главная

Личный кабинет

- Настройки аккаунта
- Пароль
- Тарифы
- История операций
- Уведомления в Telegram и WhatsApp

Новости СНТ клуб

Сайт

- Управление контентом
- Обращения с сайта
- Настройки

Реестр участков

Бухгалтерия СНТ

Работа с должниками

Коммуникации и опросы

Общие собрания и голосования

Документы

Помощь

Консультации

smenaimya.sntclub.ru > Обращения с сайта

№	Обращение	Дата обращения	Email	Номер телефона	ОБРАБОТКА
76332	Обращение от Влад	25.03.2022 16:13:10			● NET
65902	Обращение от sdtrof	25.01.2022 17:47:45			● OK
60365	Обращение от Влад	23.11.2021 16:35:18			● OK
58927	Обращение от Влад	01.11.2021 10:34:20			● OK
56615	Обращение от Влад	01.10.2021 13:17:09			● OK
54985	Обращение от Влад	21.09.2021 16:08:57			● OK
27747	Обращение от Влад	28.05.2021 13:14:35			● NET
25730	Обращение от Влад	20.05.2021 16:27:55			● OK
24878	Обращение от Влад	17.05.2021 16:27:18			● OK
23550	Обращение от Влад	11.05.2021 10:46:45			● NET

< 1 2 3 4 5 >

10

В данном разделе вы можете работать с обращениями, приходящими с формы обратной связи с сайта СНТ

считаться обработанной и пользователю уйдет на почту письмо с ответом.

Посмотреть отправленные ответы на обращения вы можете в разделе «Коммуникации и опросы» - «Оповещения» (Доступно только для пользователей с тарифом «Профессионал» и «Расширенный»)

Создание дополнительного раздела

В разделе «Управление контентом» вы можете добавить дополнительный раздел, нажав «Добавить раздел». После нажатия вам откроется форма, в которой вам нужно заполнить информацию о разделе

Добавление раздела

Название

Например: реквизиты и квитанции

Порядковый номер (для меню)

500

Активный?

Показывать в верхнем меню?

Показывать раздел (страницы раздела) в подвале?

Раздел со страницами?

Если нет, то не забудьте в режиме редактирования, добавить текст и картинку

Добавить

Название – название раздела, которое будет отображаться на сайте

Порядковый номер – при создании нескольких разделов, с помощью чисел от 1 до ..., вы сможете определить расположение разделов

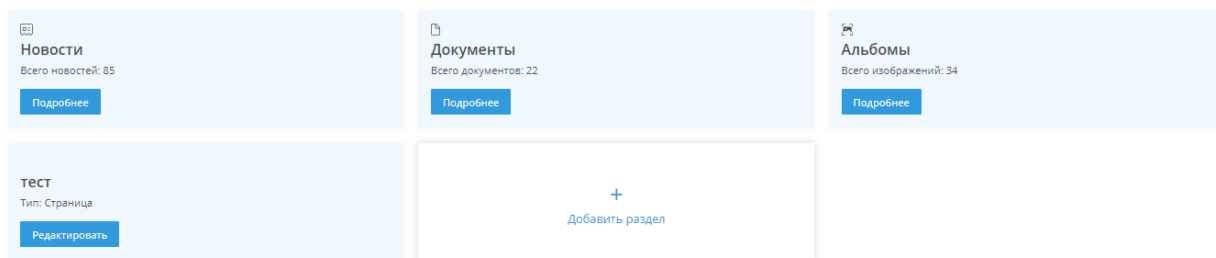
Активный – отображение раздела на сайте СНТ

Показывать в верхнем меню – отображение раздела в верхней части главной страницы сайта (под изображением)

Показывать раздел в подвале – отображение раздела в нижней части страницы сайта СНТ

Раздел со страницами – подразумевает, что в разделе будут дополнительные страницы (при выборе этого пункта без созданных страниц раздел не будет отображаться на сайте СНТ)

После нажатия «добавить» раздел создастся



Для настройки информации раздела перейдите в созданный раздел, нажав редактировать.

Название
тест

Порядковый номер (для меню)
5000000

Активный?

Показывать в верхнем меню?

Показывать раздел (страницы раздела) в подвале?

Раздел со страницами?

Изображение и текст, только для раздела без страниц!

Выберите файл
+

Удалить картинку?

Текст


В I U S | ||| ¶ «» <> | 🔗 📎 | ||| ¶

Обновить

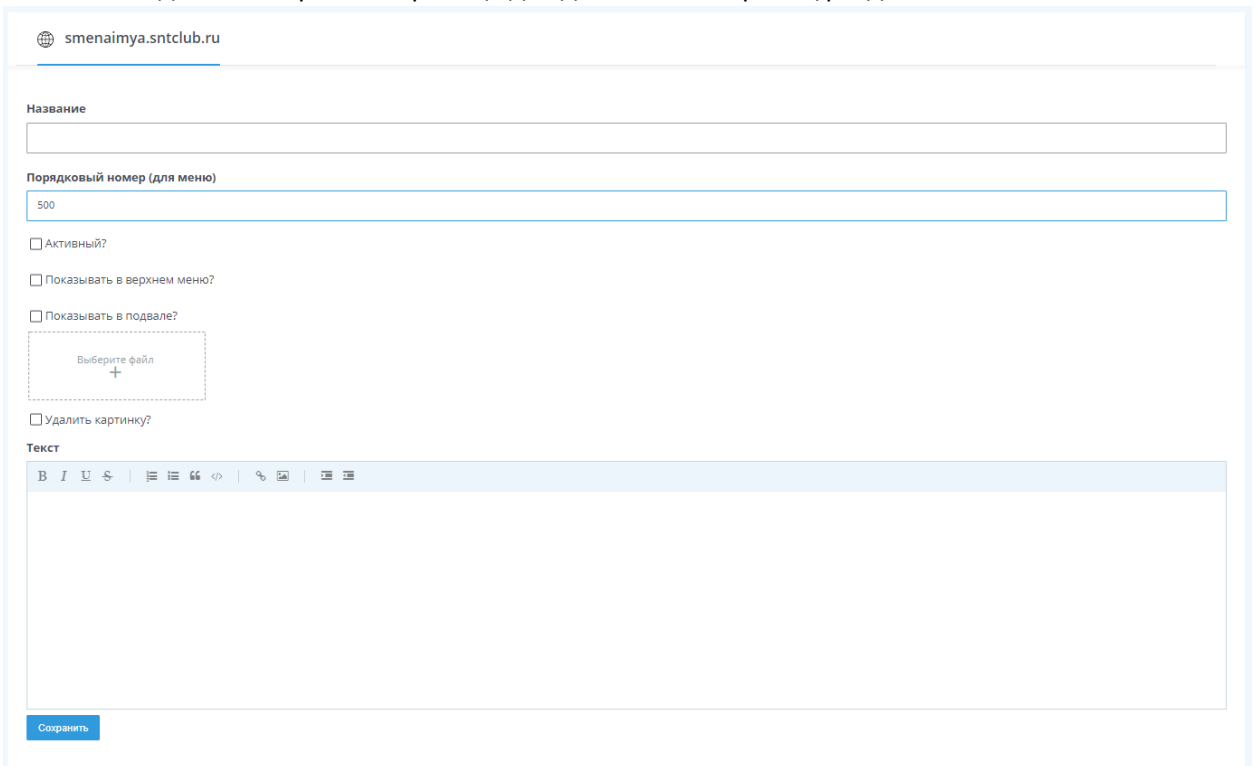
В редактировании раздела вы можете изменить настройки, которые были указаны при создании, внести текст, который будет содержать этот раздел

Если у вас выбран параметр «Раздел со страницами», то текст заполненный на данной странице отображаться не будет

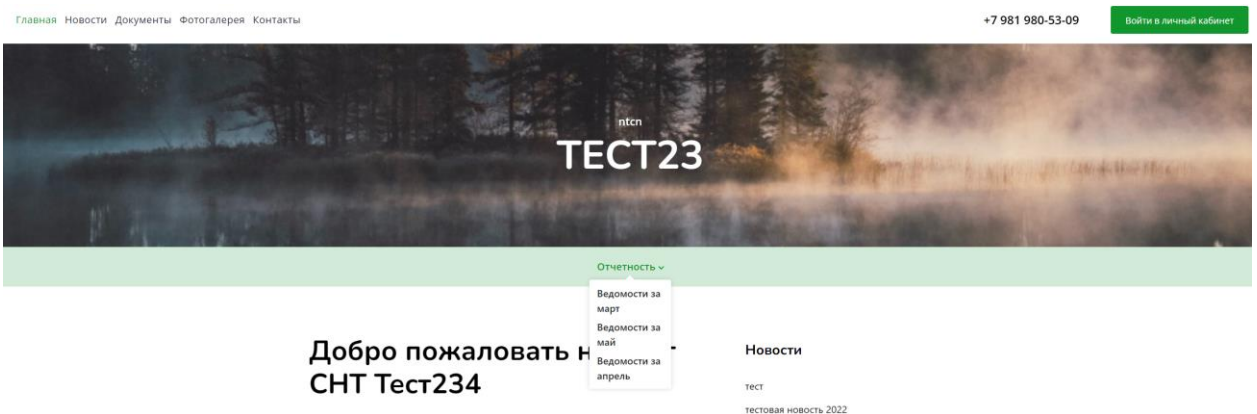
Для добавления страниц нажмите «Обновить»



После этого для вас откроется страница для добавления страниц раздела



Алгоритм добавления страниц раздела такой же, как и добавления самого раздела



Реестр участков

Добавление участков

В разделе «Реестр участков» вы можете создать реестр записей участков вашего СНТ. Это необходимо для возможности ведения учета задолженностей, проведения онлайн голосований и прочего

Реестр участков

Поиск по номеру участка, email, телефону или ФИО садовода

Найти

Скачать excel

Информация об участках

Добавить новый

Импорт

Настройка дополнительных полей

Верификация пользователей

№	ФИО	Email	Телефон	Кадастровый номер	Площадь участка	ДЕЙСТВИЯ
Действия						

1

50

Добавить запись об участке можно двумя способами:

1. Для добавления участка вручную вам нужно нажать «Добавить новый». После этого открывается форма для заполнения данных

Добавить участок ×

№ участка* Площадь (м²)* Кадастровый номер

Фамилия* Имя* Отчество Email

Телефон* Адрес места жительства Почтовый адрес Член СНТ

Может голосовать Может голосовать онлайн

Вес голоса при голосовании Доля Собственника

[+ Добавить собственника](#)

Добавить участок

В появившейся форме для создания участка вам необходимо заполнить обязательные поля с красной звездочкой в названии. Также при необходимости можете добавить еще одного собственника участка.

Важно! Для создания личного кабинета в карточке участка обязательно должен быть указан e-mail адрес пользователя. Иначе доступа к информации об участке и остальным возможностям сервиса он не получит

После заполнения всех необходимых данных и нажатия на кнопку «Добавить участок», создается запись об участке

Реестр участков **Найти** **Скачать excel**

[Информация об участках](#) **Добавить новый** [Импорт](#) [Настройка дополнительных полей](#) [Верификация пользователей](#)

<input type="checkbox"/>	№	ФИО	Email	Телефон	Кадастровый номер	Площадь участка	Действия
<input type="checkbox"/>	1	Иванов Иван Иванович	test123@test.ru	+79999999999	86:19:00102039:13	668	

Действия

1 50

Импорт участков

Также есть способ массового добавления пользователей с помощью импорта файла с реестром, заполненного в соответствии с требованиями нашего сервиса

Для этого перейдите в раздел «Реестр участков» - «Импорт» и скачайте файл пример

Реестр участков

Информация об участках **Добавить новый** Импорт Настройка дополнительных полей Верификация пользователей

Уважаемый Председатель! Если у вас возникнут сложности с загрузкой Реестра членов СНТ — мы с радостью вам поможем, для этого воспользуйтесь нашей [технической поддержкой](#) или позвоните нам по телефону [+7 499 938-90-95](#).

1 Загрузите файл 2 Обработка файла 3 Обработка данных

[Скачать пример файла](#)

Загрузите файл с участками .xls или .xlsx

[Продолжить](#)

Важно! Если у вас есть дополнительные поля помимо тех, которые указаны в файле примере, создайте их заранее, так как после этого импортировать дополнительную информацию будет нельзя и ее придется заполнять вручную по каждому участку (при создании дополнительных полей после добавления реестра участков, они будут отображаться в карточке участка)

После того, как вы скачали файл и открыли его, можете приступать к заполнению, стерев внесенную нами информацию для примера. Обязательные для заполнения ячейки: ФИО, Номер участка, Дополнительные поля (если вы выбрали их обязательными для заполнения при создании).

После того, как вы заполнили всю необходимую информацию, вам нужно вернуться в личный кабинет на страницу импорта. Для запуска импорта вам нужно подгрузить сохраненный файл и нажать «Продолжить»

Реестр участков

Информация об участках **Добавить новый** Импорт Настройка дополнительных полей Верификация пользователей

Уважаемый Председатель! Если у вас возникнут сложности с загрузкой Реестра членов СНТ — мы с радостью вам поможем, для этого воспользуйтесь нашей [технической поддержкой](#) или позвоните нам по телефону [+7 499 938-90-95](#).

1 Загрузите файл 2 Обработка файла 3 Обработка данных

[Скачать пример файла](#)

sample (5).xlsx

[продолжить](#)

На следующем шаге проверьте соответствие всех полей из файла и созданных на сайте. Если все соответствует, то переходите к следующему шагу

Информация об участках **Добавить новый** Импорт Настройка дополнительных полей Верификация пользователей

Уважаемый Председатель! Если у вас возникнут сложности с загрузкой Реестра членов СНТ — мы с радостью вам поможем, для этого воспользуйтесь нашей [технической поддержкой](#) или позвоните нам по телефону [+7 499 938-90-95](#).

1 Загрузите файл 2 **Обработка файла** 3 Обработка данных

Для продолжения необходимо сопоставить пользовательские поля с данными из файла

Поле на сайте	Столбец из файла
Номер участка	Номер участка по ...
Фамилия	Фамилия
Имя	Имя
Отчество	Отчество
E-mail	E-mail
Кадастровый номер	Кадастровый ном...
Телефон	Телефон
Площадь участка	Площадь участка
Адрес места жительства	Адрес места жител...
Почтовый адрес	Почтовый адрес (e...
Член СНТ	Член СНТ

Обязательные поля для соблюдения 217-ФЗ:
Член СНТ, Адрес регистрации, Адрес проживания, Кадастровый номер участка

Рекомендуемые поля:
Улица, Номер участка по генплану, Должность, Документ удостоверяющий личность, Доля, Данные документа на собственность, Дата рождения, Дата принятия в члены СНТ

[Назад](#) [Продолжить](#)

Далее програма произведет проверку на правильность заполнения всех полей и выдаст ошибки, если таковые будут. Для исправления вы можете заметить информацию в подсвеченных полях, либо удалив всю строку

Информация об участках **Добавить новый** Импорт Настройка дополнительных полей Верификация пользователей

Уважаемый Председатель! Если у вас возникнут сложности с загрузкой Реестра членов СНТ — мы с радостью вам поможем, для этого воспользуйтесь нашей [технической поддержкой](#) или позвоните нам по телефону [+7 499 938-90-95](#).

1 Загрузите файл 2 Обработка файла 3 Обработка данных

Теперь проверьте данные и запустите импорт

Исправьте поля, помеченные красным и повторите попытку
Ошибки в строках: 1

№ строки	Удалить	Номер участка	Фамилия	Имя	Отчество	E-mail	Кадастровый номер	Телефон
1		<input type="text" value="1"/>	<input type="text" value="Иванов"/>	<input type="text" value="Иван"/>	<input type="text" value="Иванович"/>	<input type="text" value="ivanov@mail.ru"/>	<input type="text" value="77:000001:11"/>	<input type="text" value="799900"/>
2		<input type="text" value="2"/>	<input type="text" value="Петров"/>	<input type="text" value="Петр"/>	<input type="text" value="Петрович"/>	<input type="text" value="petrov@mail.ru"/>	<input type="text" value="77:000002:22"/>	<input type="text" value="799900"/>

1

[Назад](#) [Продолжить](#)

Если все соответствует, то нажмите «Продолжить» и импорт запустится. После импорта вам выведется сообщение о том, что ваш файл успешно загружен и информация об участках сохранилась в «Информацию об участках»

Реестр участков

Информация об участках **Добавить новый** Импорт Настройка дополнительных полей Верификация пользователей

Уважаемый Председатель! Если у вас возникнут сложности с загрузкой Реестра членов СНТ — мы с радостью вам поможем, для этого воспользуйтесь нашей [технической поддержкой](#) или позвоните нам по телефону [+7 499 938-90-95](#).

Файл успешно обработан. Перейдите в [реестр](#) для продолжения.

Работа с реестром участков

Работа с реестром участков

После того как вы добавили участки, вы можете начать с ними работать как по отдельности с каждым участком, так и со всеми сразу

Вы можете массово создать личные кабинеты, дать доступ к онлайн голосованию и прочее, выбрав необходимые участки или все сразу

<input checked="" type="checkbox"/>	№	ФИО	Email	Телефон	Кадастровый номер	Площадь участка	Член СНТ	Может голосовать онлайн	Может голосовать	ДЕЙСТВИЯ
<input checked="" type="checkbox"/>	143	Гром Иван Петрович	hemata7271@cupbest.com	+79990009900		100	Да	Да, Нет	Да	
<input checked="" type="checkbox"/>	145	Гром Иван Петрович	wifagc429@moonran.com	+79990009900		100	Нет	Да, Нет	Да	
<input checked="" type="checkbox"/>	146	Гром Иван Петрович	wifagc429@moonran.com	+79990009900		100	Да	Да, Нет	Да	
<input checked="" type="checkbox"/>	147	Гром Иван Петрович		79990009900		100	Да	Да	Да	
<input checked="" type="checkbox"/>	148	Гром Иван Петрович		79990009900		100	Нет	Нет	Нет	
<input checked="" type="checkbox"/>	149	Гром Иван Петрович		79990009900		100	Да	Да, Нет		
<input checked="" type="checkbox"/>	150	Гром Иван Петрович		79990009900		100	Да	Да	Да	
<input checked="" type="checkbox"/>	151	Гром Иван Петрович		79990009900		100	Нет	Да, Нет		
<input checked="" type="checkbox"/>	152	Гром Иван Петрович		79990009900		100	Да	Да, Нет		
<input checked="" type="checkbox"/>	153	Гром Иван Петрович		79990009900		100	Да	Да	Да	
<input checked="" type="checkbox"/>	154	Гром Иван Петрович		79990009900		100	Нет	Нет	Нет	
<input checked="" type="checkbox"/>	155	Гром Иван Петрович		79990009900		100	Да	Да, Нет		
<input checked="" type="checkbox"/>	156	Гром Иван Петрович		79990009900		100	Да	Да	Да	
<input checked="" type="checkbox"/>	157	Гром Иван Петрович		79990009900		100	Нет	Да, Нет		
<input checked="" type="checkbox"/>	158	Гром Иван Петрович		79990009900		100	Да	Да, Нет		
<input checked="" type="checkbox"/>	159	Гром Иван Петрович		79990009900		100	Да	Да	Да	
<input checked="" type="checkbox"/>				79990009900		100	Нет	Нет	Нет	
<input checked="" type="checkbox"/>				79990009900		100	Да	Да, Нет		
<input checked="" type="checkbox"/>				79990009900		100	Да	Да	Да	
<input checked="" type="checkbox"/>				79990009900		100	Нет	Да, Нет		

Выделив участки и нажав на кнопку «Действия» вы можете: Создать личный кабинет, повторно отправить данные для входа Садоводу, Активировать или деактивировать возможность голосовать, а также удалить выбранные участки.

В шапке таблицы вы можете изменить сортировку участков. Сортировка возможна по столбцам: №, ФИО, Площадь участка.

Также можете воспользоваться поиском и найти необходимый участок по любому параметру

В верхней части страницы вы можете выгрузить сформированный реестр, нажав на кнопку «Скачать excel»

Главная > Реестр участков

Реестр участков [Найти](#) [Скачать excel](#)

Информация об участках **Добавить новый** Импорт Настройка дополнительных полей Верификация пользователей

<input type="checkbox"/>	№	ФИО	Email	Телефон	Кадастровый номер	Площадь участка	Дополнительная информация
<input type="checkbox"/>							
<input type="checkbox"/>	тест уведомлений	тест тест тест	mogafaf869@royins.com	+999999999999	12:42:43523553:55333333	222	
<input type="checkbox"/>	тестрелиз22	тест тест	wibadew631@mannawo.com	+999999999999	50:03:00503805:508	222	

Для того, чтобы изменить информацию об участке, вам нужно перейти в участок, наведясь на него и нажав правую кнопку мыши или, нажав на иконку редактирования в столбце «Действия»

Общая информация | Электроэнергия | Взносы

№ участка: 1 | Площадь (кв.м): 668.00 | Кадастровый номер: 86:19:00102039:13

Садовод #1
 Фамилия: Иванов | Имя: Иван | Отчество: Иванович | Email: test123@test.ruru | Телефон: +79999999999 | Адрес места жительства: | Почтовый адрес: |

Член СНТ: Да (выпадающий список)
 Может голосовать | Вес голоса при голосовании: 1 | Может голосовать онлайн | Доля Собственника: |

[Редактировать](#)

Так вы попадете в карточку участка, в которой посмотреть всю информацию о нем, в том числе и задолженности, если они были добавлены (добавить их можно в разделе Бухгалтерия СНТ)

Для редактирования карточки, нажмите «Редактировать». Все поля станут доступны для редактирования и после изменения информации сохраните ее.

Общая информация | Электроэнергия | Взносы

№ участка: | Площадь (кв.м): | Кадастровый номер:

Садовод #1
 Фамилия: | Имя: | Отчество: | Email: | Телефон: | Адрес места жительства: | Почтовый адрес:

Член СНТ: (выпадающий список)
 Может голосовать | Вес голоса при голосовании: | Может голосовать онлайн | Доля Собственника:

+ Добавить собственника

[Сохранить](#) [Отменить](#)

Создание личных кабинетов

Личные кабинеты могут быть созданы как Председателем, так и самим Садоводом.

Для создания личных кабинетов Садоводов в личном кабинете Председателя, вам нужно перейти в раздел «Реестр участков» - «Информация об участках», выбрать пользователей с заполненными e-mail адресами и с помощью кнопки «Действия» внизу страницы создать пользователям личные кабинеты

Реестр участков

Поиск по номеру участка, email, телефону или ФИО садовода

Найти

Скачать excel

Информация об участках

Добавить новый

Импорт

Настройка дополнительных полей

Верификация пользователей

<input type="checkbox"/>	№	ФИО	Email	Телефон	Кадастровый номер	Площадь участка	Член СНТ	Может голосовать онлайн	Может голосовать	ДЕЙСТВИЯ
<input checked="" type="checkbox"/>	143	Гром Иван Петрович	hemata7271@cupbest.com	+79990009900		100	Да	Да, Нет	Да	📧 🗑️
<input checked="" type="checkbox"/>	145	Гром Иван Петрович	wifagic429@moonran.com	+79990009900		100	Нет	Да, Нет	Да	📧 🗑️
<input checked="" type="checkbox"/>	146	Гром Иван Петрович	wifagic429@moonran.com	+79990009900		100	Да	Да, Нет	Да	📧 🗑️
<input type="checkbox"/>	147	Гром Иван Петрович		79990009900		100	Да	Да	Да	📧 🗑️
<input type="checkbox"/>	148	Гром Иван Петрович		79990009900		100	Нет	Нет	Нет	📧 🗑️
<input type="checkbox"/>	149	Гром Иван Петрович		79990009900		100	Да	Да, Нет		📧 🗑️
<input type="checkbox"/>	150	Гром Иван Петрович		79990009900		100	Да	Да	Да	📧 🗑️
<input type="checkbox"/>	151	Гром Иван Петрович		79990009900		100	Нет	Да, Нет		📧 🗑️
<input type="checkbox"/>	152	Гром Иван Петрович		79990009900		100	Да	Да, Нет		📧 🗑️
<input type="checkbox"/>	153	Гром Иван Петрович		79990009900		100	Да	Да	Да	📧 🗑️
<input type="checkbox"/>	154	Гром Иван Петрович		79990009900		100	Нет	Нет	Нет	📧 🗑️
<input type="checkbox"/>	155	Гром Иван Петрович		79990009900		100	Да	Да, Нет		📧 🗑️
<input type="checkbox"/>	156	Гром Иван Петрович		79990009900		100	Да	Да	Да	📧 🗑️
<input type="checkbox"/>	157	Гром Иван Петрович		79990009900		100	Нет	Да, Нет		📧 🗑️
<input type="checkbox"/>	158	Гром Иван Петрович		79990009900		100	Да	Да, Нет		📧 🗑️
<input type="checkbox"/>	159	Гром Иван Петрович		79990009900		100	Да	Да	Да	📧 🗑️
<input type="checkbox"/>				79990009900		100	Нет	Нет	Нет	📧 🗑️
<input type="checkbox"/>				79990009900		100	Да	Да, Нет		📧 🗑️
<input type="checkbox"/>				79990009900		100	Да	Да	Да	📧 🗑️
<input type="checkbox"/>				79990009900		100	Нет	Да, Нет		📧 🗑️

Действия

- Создать личный кабинет
- Повторно отправить данные для входа
- Активировать возможность голосовать
- Деактивировать возможность голосовать
- Активировать возможность голосовать онлайн
- Деактивировать возможность голосовать онлайн
- Удалить

Если в e-mail адресе допущена ошибка или аккаунт с таким e-mail адресом уже существует, вам выведется соответствующая ошибка.

Садовод также самостоятельно может создать себе личный кабинет, зарегистрировавшись на нашем сервисе и отправив заявку в ваше СНТ из своего личного кабинета

Все личные кабинеты, привязанные к вашему СНТ, а также заявки на присоединения находятся в разделе «Верификация пользователей»

Реестр участков

Информация об участках **Добавить новый** Импорт Настройка дополнительных полей Верификация пользователей

Участок	Пользователь	Эл. почта	Последний вход в личный кабинет	Член СНТ	ДЕЙСТВИЯ
143	Гром Иван Петрович	heyekal178@karavic.com	18.05.2022 17:21:06	Да	Подтвердить
145	Гром Иван Петрович	wifagic429@moonran.com	04.04.2022 15:50:09	Да	

1 50

В этом разделе вы можете отменять и подтверждать верификацию аккаунта в вашем СНТ и смотреть когда пользователь последний раз заходил в личный кабинет.

Участки

В разделе «Участки» вы можете просмотреть подробную информацию об участке: общую информацию об участке, задолженности, а также историю показаний счетчиков и оплат по электроэнергии и взносам

Участки → №01-02 Excel PDF

Карточка участка Электроэнергия Взносы

№ участка 01-02	Площадь (м²) 1055.55	Кадастровый номер 77:00:000111:923
Садовод #1 ФИО садовода Иванов Иванов Иванов	Email	Телефон +79998887766
Садовод #2 (Физ. лицо) ФИО садовода Иванов Иван Иванович	Email	Телефон +79990000001
Садовод #3 (Физ. лицо) ФИО садовода Петров Петр Петрович	Email wetiwik803@edview.com	Телефон +777777777
Дополнительная информация Телефон жены: 89112223344 Членство в СНТ Да Вступление в СНТ Комментарий Колодец тестовое поле Членство в СНТ Да		

В разделе «электроэнергия» вы можете добавить новые показания по счетчику, внести оплату по счетчику, отправить пользователю квитанцию для оплаты на почту или скачать ее для печати. А также оплатить задолженности из личного кабинета (для того, чтобы включить эту функцию

заполните данные о банке получателе вашего СНТ в разделе «Настройки аккаунта»)

С помощью колонки «Действие» вы можете редактировать или удалять ошибочно внесенные оплаты или показания

Карточка участка Электроэнергия Взносы

Наименование и номер пломбы
Меркурий /

Тариф
ТестБэгСчета1

Показания 1 Начислено Задолженность по электроэнергии
7575 7 271.15 руб. **4 271.15 руб.**



Оплатить онлайн

Скачать квитанцию

Отправить уведомление

















% Потери: 5.0

История оплат

Дата операции	Перерасчет (₽)	Оплачено (₽)	Пользователь	Комментарий	Действия
18.05.2022 00:00:00		1 000 руб.	Смирнов В.	тест	 

Добавить оплату

История показаний

Дата	Тип показаний	Показания	Расход (кВт)	Тариф	Потери	Начислено (₽)	Действия
06.05.2022	Показания 1	007575	000975	ТестБэгСчета1, 1.23 руб/кВт	0.06 руб/кВт	1 259.22 руб.	 
05.05.2022	Показания 1	006600	000600	ТестБэгСчета1, 1.23 руб/кВт	0.06 руб/кВт	774.90 руб.	 
01.03.2022	Показания 1	006000	000865	меньше 1, 0.23 руб/кВт	-	198.95 руб.	 
28.02.2022	Показания 1	005135	000000	меньше 1, 0.23 руб/кВт	-	0 руб.	 
28.09.2021	Показания 1	005135	003901	Однотарифный, 1.042 руб/кВт	-	4 064.85 руб.	 
11.03.2021	Показания 1	001234	000499	Однотарифный, 1.042 руб/кВт	-	519.96 руб.	 
19.02.2021	Показания 1	000735	000435	Однотарифный, 1.042 руб/кВт	-	453.27 руб.	 
18.02.2021	Показания 1	000300	000000	Однотарифный, 1.042 руб/кВт	-	312.60 руб.	 


























Добавить новые показания

В разделе «Взносы», с помощью колонки действия, вы можете внести полную или частичную оплату взноса, отправить пользователю квитанцию для оплаты на почту или скачать ее для печати. А также оплатить задолженности из личного кабинета (для того, чтобы включить эту функцию заполните данные о банке получателе вашего СНТ в разделе «Настройки аккаунта»)

Участки → №01-02 Excel PDF









Карточка участка Электроснабжения **Взносы**

История взносов

Внос	Срок оплаты взноса	К оплате	Оплачено	Нужно оплатить	Состояние	Действия
четыре знака	16.03.2022	1 308.89 руб.	0 руб.	1 308.89 руб.	НЕ ОПЛАЧЕН	   
тест уведомлений	15.02.2022	1 000 руб.	500 руб.	500 руб.	ЧАСТИЧНО ОПЛАЧЕН	   
тест уведомлений	15.02.2022	1 000 руб.	500 руб.	500 руб.	ЧАСТИЧНО ОПЛАЧЕН	   
Взнос за 2021	31.12.2021	10 000 руб.	10 000 руб.	0 руб.	ОПЛАЧЕН	
Взнос с копейками 2	15.09.2021	1 533.42 руб.	1 533.42 руб.	0 руб.	ОПЛАЧЕН	
Взнос с копейками	15.09.2021	1 393.33 руб.	1 392.60 руб.	0.73 руб.	ЧАСТИЧНО ОПЛАЧЕН	   
4467	01.09.2021	2 111.10 руб.	2 110 руб.	1.10 руб.	ЧАСТИЧНО ОПЛАЧЕН	   
ТЕСТ / кв.м.	04.08.2021	7 789.96 руб.	70 073.10 руб.	0 руб.	ОПЛАЧЕН	
июль	22.06.2021	1 055.55 руб.	1 055 руб.	0.55 руб.	ЧАСТИЧНО ОПЛАЧЕН	   
44	04.06.2021	10 000 руб.	10 000 руб.	0 руб.	ОПЛАЧЕН	

1 2 >

История оплат по взносам

Дата операции	Внос	Оплачено	Пользователь	Комментарий	Действия
20.04.2022 00:00:00	тест уведомлений	500 руб.	Иванов И.		 
24.02.2022 00:00:00	тест уведомлений	500 руб.	Иванов И.		 
13.12.2021 13:13:31	ТЕСТ / кв.м.	7 785.90 руб.	Иванов И.	Оплата взноса ТЕСТ	 
13.12.2021 13:11:07	ТЕСТ / кв.м.	7 785.90 руб.	Иванов И.	Оплата взноса ТЕСТ	 

В «Истории оплат по взносам» помощью колонки «Действие» вы можете редактировать или удалять ошибочно внесенные оплаты.




























































«Взносы садоводов»

В разделе «Бухгалтерия СНТ» - «Взносы садоводов» вы можете ознакомиться со всеми созданными взносами

Взносы садовых

Q Поиск номеру участка Отправить напоминание

Все взносы ▾

Участок ▾	Собственник ▾	Срок оплаты взноса ▾	Начислено	Задолженность ▾	Взнос	Сумма	Тип	Площадь	ДЕЙСТВИЯ
232	Смирнов Владислав	31.12.2021	10000 руб.	10 000 Руб.	Взнос за 2021	10000 руб.	За участок	1055 кв.м.	   
2323	Смирнов Владислав	04.06.2021	10000 руб.	10 000 Руб.	44	10000 руб.	За участок	1055 кв.м.	   
67	РРСмирнов Владислав Михайлович Баиндурещвили Анна Валерьевна Лыков в. м.	04.06.2021	10000 руб.	10 000 Руб.	44	10000 руб.	За участок	1055 кв.м.	   
2323	Смирнов Владислав	31.12.2021	10000 руб.	10 000 Руб.	Взнос за 2021	10000 руб.	За участок	1055 кв.м.	   
1114	РРйцу йцу йцу	31.12.2021	10000 руб.	10 000 Руб.	Взнос за 2021	10000 руб.	За участок	1055 кв.м.	   
5523	тест тест тест	31.12.2021	10000 руб.	10 000 Руб.	Взнос за 2021	10000 руб.	За участок	2398 кв.м.	   
		31.12.2021	10000 руб.	10 000 Руб.	Взнос за 2021	10000 руб.	За участок	0 кв.м.	   
3	Смирнов Владислав Гаврильчик Зинаида Николаевна йцу Труханова Елена Владимировна Травкин Александр Львович	31.12.2021	10000 руб.	10 000 Руб.	Взнос за 2021	10000 руб.	За участок	1055 кв.м.	   
1234	Иванова Иванка	04.06.2021	10000 руб.	10 000 Руб.	44	10000 руб.	За участок	1055 кв.м.	   
		31.12.2021	10000 руб.	10 000 Руб.	Взнос за 2021	10000 руб.	За участок	0 кв.м.	   
232	Смирнов Владислав	04.06.2021	10000 руб.	10 000 Руб.	44	10000 руб.	За участок	1055 кв.м.	   
		31.12.2021	10000 руб.	10 000 Руб.	Взнос за 2021	10000 руб.	За участок	0 кв.м.	   
67	РРСмирнов Владислав Михайлович Баиндурещвили Анна Валерьевна Лыков в. м.	31.12.2021	10000 руб.	10 000 Руб.	Взнос за 2021	10000 руб.	За участок	1055 кв.м.	   
68	РРСмирнов Владислав Рунушкина Ирина Владимировна йцу Новикова о. с.	04.06.2021	10000 руб.	10 000 Руб.	44	10000 руб.	За участок	1055 кв.м.	   
999	Смирнов Владислав	31.12.2021	10000 руб.	10 000 Руб.	Взнос за 2021	10000 руб.	За участок	668 кв.м.	   

В этой таблице содержатся все взносы и оплаты по ним. С помощью колонки «Действия» вы можете добавить оплату по взносу, скачать квитанци, отправить уведомление об оплате на почту садоводу или удалить взнос.

С помощью сортировки в шапке таблицы вы можете отсортировать таблицу: по № участка, по ФИО садовода, по сроку оплаты и задолженности.

Также можете воспользоваться фильтром по конкретному взносу и поиском по конкретному участку или садоводу

Нажав кнопку «Отправить напоминание» вы отправите уведомление с квитанцией всем пользователям, у которых есть задолженности по взносам.

Бухгалтерия СНТ

Тарифы и взносы

В разделе «Бухгалтерия СНТ» - «Тарифы и взносы» вы можете создавать тарифы по электроэнергии, добавлять счетчики для каждого участка и создавать взносы

Для создания тарифа по электроэнергии перейдите в раздел «Тарифы и взносы» - «Тарифы»

Тарифы Счетчики Взносы

Добавить тариф Если у вас изменился % потерь, то необходимо создать новый тариф, с новым показателем потерь

Действующие тарифы Архивные тарифы

Название тарифа	Тип счетчика	Начало активности	Окончание активности	Ед. измерения	T1	T2	T3	Действия
Трехтарифный	Трехтарифный	01.09.2021	31.12.2021	кВт	1.111	2.222	3.333	
меньше 1 2	Двухтарифный	01.10.2021	31.10.2021	кВт	44	55	-	
меньше 1	Двухтарифный	01.10.2021	31.10.2021	кВт	0.44	0.11	-	
Двухтарифный с сентября	Двухтарифный	01.09.2021	31.12.2021	кВт	5.55	6.66	-	
ТестБагСчета4	Двухтарифный	01.10.2021	31.10.2021	кВт	6.78	7.89	-	
ТестБагСчета3	Двухтарифный	01.10.2021	31.10.2021	кВт	3.45	4.56	-	
ТестБагСчета1	Однотарифный	01.10.2021	24.08.2022	кВт	1.23	-	-	

1 20

Нажмите кнопку «Добавить тариф». В открывшейся форме заполните название тарифа, выберете тип счетчика, стоимость тарифа, потери (при наличии) и период действия тарифа

Добавить тариф

Название тарифа

Тип ресурсов
 Электроэнергия (к... Учитывать соцнорму

Однотарифный
 Двухтарифный
 Трехтарифный

Стоимость тарифа 1*

Потери*

Значение потерь в: % Руб.

Дата начала

Дата окончания

Сохранить

После заполнения всех необходимых данных и сохранения, создается запись о новом тарифе. Созданный тариф вы можете его копировать, редактировать или отправить в архив

Тарифы **Счетчики** Взносы

1 Загрузите файл 2 Обработка файла 3 Обработка данных

[Скачать пример файла для массового добавления счётчиков](#) [Скачать пример файла для массового добавления показаний](#)

Загрузите файл со списком счётчиков или показаниями в формате .xls или .xlsx

Загрузить данные **Добавить счётчик**

Действующие счётчики		Архивные счётчики							
Участок	Марка счётчика	Серийный номер	Номер пломбы	Название тарифа	Тип счётчика	Показания 1	Показания 2	Показания 3	Действия
	Меркурий			ТестБагСчета3	Двухтарифный	23523	3413	—	
тестрелиз	Электропотребление (инд)			меньше 1	Двухтарифный	400	400	—	
ТЕСТ	АСКУЭ Фобос 1			ТестБагСчета1	Однотарифный	100	—	—	
тестрелиз	W			Двухтарифный с сентября	Двухтарифный	6262	6262	—	
ТЕСТ	Меркурий			ТестБагСчета1	Однотарифный	41252	—	—	
тестрелиз	-			ТестБагСчета4	Двухтарифный	397	97	—	

После создания тарифа вы можете создать счетчики для участков. Создать их можно двумя способами

1. Для добавления счетчика вручную вам нужно нажать «Добавить счетчик». После этого открывается форма для заполнения данных

Добавить счётчик

Участок*

Марка счётчика* Серийный номер

Номер пломбы

Название тарифов* Тип тарифа
Однотарифный

Дата показаний

Текущие показания 1*

Сохранить

В появившейся форме для создания счетчика вам необходимо заполнить обязательные: выбрать участок, ввести марку счетчика (если информации об этом нет, можете поставить «-»), выбрать тариф, внести дату показаний и последние показания (оплаченные садоводом).

После заполнения всех необходимых данных и нажатия на кнопку «Сохранить», создастся запись о счетчике

С помощью колонки «Действия» вы можете редактировать счетчик, перейти в карточку участка или убрать счетчик в архив.

Вносить показания удобнее, перейдя в карточку участка – электроэнергия, либо импортом показаний из файла

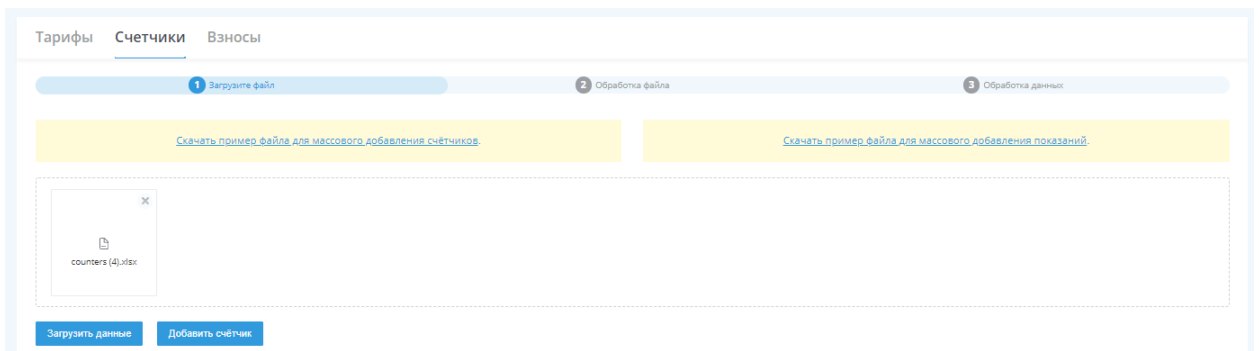
2. Также есть способ массового добавления счетчиков и показаний с помощью импорта файла с реестром, заполненного в соответствии с требованиями нашего сервиса

Для этого в разделе «Тарифы и взносы» - «Счетчики» скачайте файл пример.

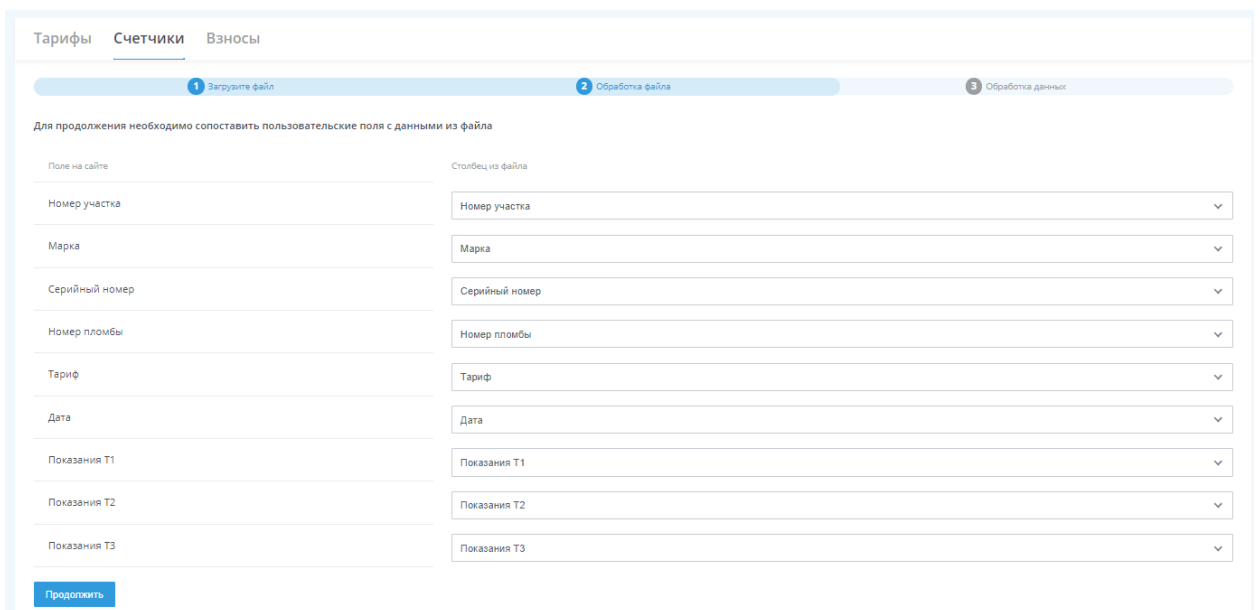
После того как вы скачали файл и открыли его, можете приступить к заполнению, стерев внесенную нами информацию для примера

Важно! Все ячейки должны соответствовать формату, который используется в файле примере

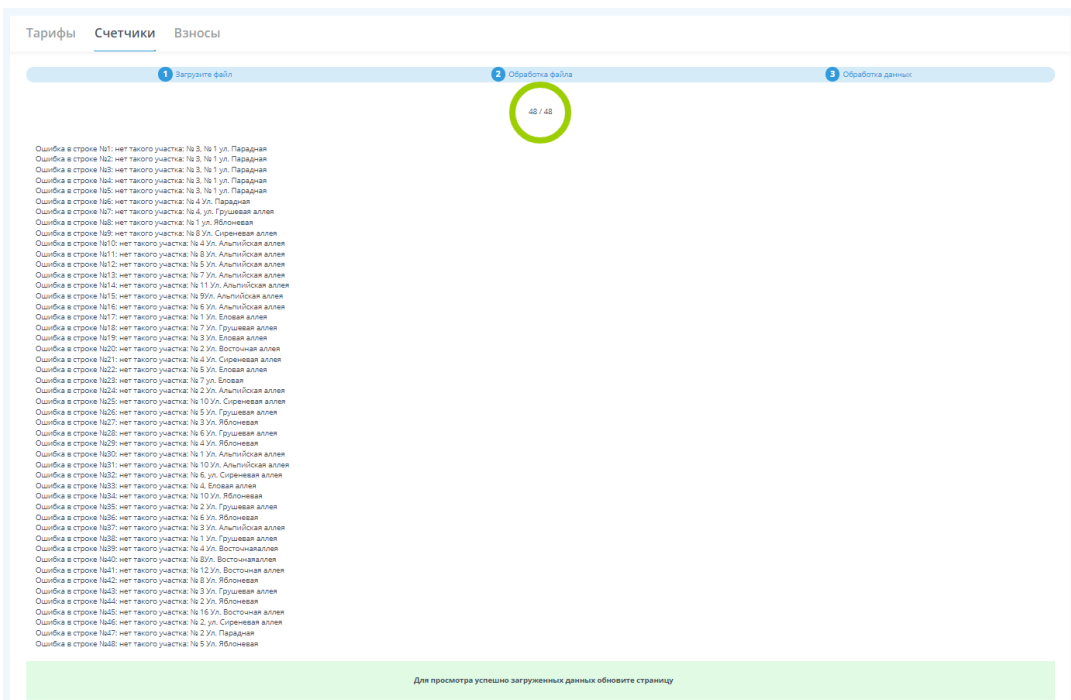
После того, как вы заполнили всю необходимую информацию, вам нужно вернуться в личный кабинет на страницу импорта. Для запуска импорта вам нужно подгрузить сохраненный файл и нажать «Загрузить данные»



На следующем шаге проверьте соответствие всех полей. Если все соответствует, нажмите «Продолжить» и импорт запустится



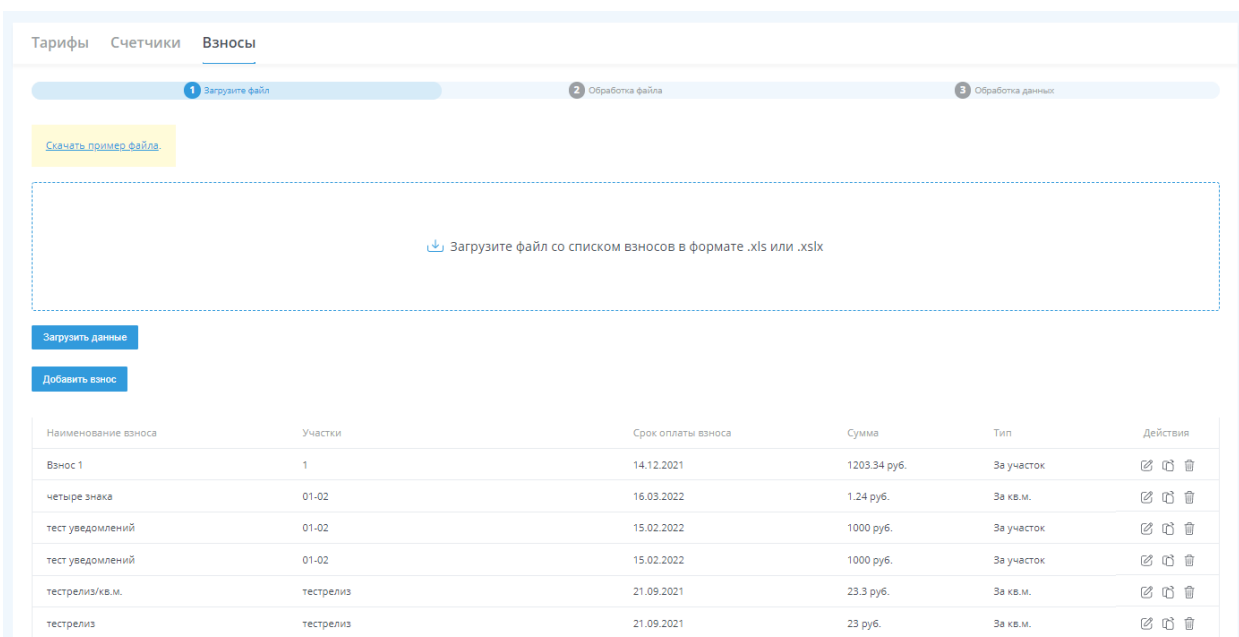
Если в файле было заполнено что-то неправильно, то во время импорта программа выдаст ошибки и строки, в которых они произошли



Те счетчики, которые были успешно загружены загружать заново не нужно.

Взносы садоводов

Для того, чтобы создать взносы, перейдите в раздел «Тарифы и взносы» - «Взносы»
Добавить их можно двумя способами



Нажав «Добавить взнос», откроется форма для заполнения данных

Добавить тип взноса

Наименование взноса*

Сумма* Тип взноса*

За участок

Срок оплаты взноса

20.05.2022

Группа плательщиков (Выбрать всех)

Выберите пользователей

Отправить выбранным пользователям оповещение на e-mail вместе с квитанцией

Сохранить

Введите название взноса, сумму, тип взноса, срок его оплаты и пользователей. При необходимости можете отправить всем пользователям уведомление на почту вместе с квитанцией. После сохранения взносы будут начислены на выбранные участки.

Также вы можете загрузить старые взносы, которые уже частично оплачены садоводами на разную сумму, указав остаток задолженности.

Для того в этом же разделе скачайте файл пример.

После того, как вы скачали файл и открыли его, можете приступить к заполнению, стерев внесенную нами информацию для примера

После того, как вы заполнили всю необходимую информацию, вам нужно вернуться в личный кабинет на страницу импорта. Для запуска импорта вам нужно подгрузить сохраненный файл и нажать «Загрузить данные»

Тарифы Счетчики Взносы

1 Загрузите файл 2 Обработка файла 3 Обработка данных

Скачать пример файла

fees (3).xlsx

Загрузить данные

На следующем шаге проверьте соответствие всех полей. Если все соответствует, нажмите «Продолжить»

Далее вам будет показана предварительная таблица, в которой будут указаны все взносы, которые были определены программой из файла. Если в файле будут содержаться ошибки, поля с ними будут подсвечены. Для исправления вы можете заметить информацию в подсвеченных полях, либо удалив всю строку.

Тарифы Счетчики **Взносы**

1 Загрузите файл 2 Обработка файла 3 Обработка данных

Перед продолжением, проверьте корректность данных

Ошибки на страницах: 1

№ строки	Удалить	Номер участка	Наименование взноса	Срок оплаты взноса	Сумма к оплате
1		102	Взнос 1	14.12.2021	1203.34
2		103	Взнос 1	14.12.2021	23000
3		104	Взнос 2	14.12.2021	30.00
4		105	Взнос 3	14.12.2021	12.12

[Продолжить](#) [Прервать импорт](#)






















Если все соответствует, то нажмите «Продолжить» и импорт запустится. После импорта вам выведется сообщение о том, что ваш файл успешно загружен и после обновления страницы, взносы будут добавлены в список и прикреплены к участкам.

Электроэнергия

В разделе «Бухгалтерия СНТ» - «Электроэнергия», вы можете ознакомиться со всеми созданными счетчиками

Сводная таблица по электроэнергии с садоводами Экспорт в Excel

Поиск по номеру участка Отправить напоминание

Участок	Счетчик	Начислено	Баланс	Задолженность	Дата последних показаний	Предыдущие показания	Последние показания	ДЕЙСТВИЯ
1/1/2	Нева /	20 214.80 руб.	0 руб.	20 214.80 руб.	21.09.2021	600	20000	  
232	Меркурий /	18 461.12 руб.	0 руб.	18 461.12 руб.	25.07.2021	300	18017	  
1111	Электрон /	7 398.21 руб.	0 руб.	7 398.21 руб.	25.07.2021	513	7302	  
01-02	Меркурий /	7 271.15 руб.	1 000 руб.	6 271.15 руб.	06.05.2022	6600	7575	  
3	Меркурий /	1 687.01 руб.	0 руб.	1 687.01 руб.	25.07.2021	9	1919	  
67	Электрон /	1 456.74 руб.	0 руб.	1 456.74 руб.	03.09.2021	1538	1600	  
ТЕСТ	Меркурий /	1 162.88 руб.	0 руб.	1 162.88 руб.	26.07.2021	9419	1351	  
	Меркурий /	0 руб.	0 руб.	0 руб.	01.05.2021	—	23523, 3413	
01-02	Меркурий /	0 руб.	0 руб.	0 руб.	30.04.2021	1562, 1122	1600, 1600	
67	Меркурий /	0 руб.	0 руб.	0 руб.	18.02.2021	—	190, 100	
13442	Меркурий /	0 руб.	0 руб.	0 руб.	28.05.2021	1251, 1531	12623, 15246	
112	тест /	0 руб.	0 руб.	0 руб.	29.10.2021	0, 0	100, 100	
1111	Нева /	0 руб.	0 руб.	0 руб.	02.02.2021	—	3575, 3132	
112	АСКУЭ Фобос 1 /	0 руб.	0 руб.	0 руб.	29.10.2021	22, 33	100, 100	
ТЕСТ	АСКУЭ Фобос 1 /	0 руб.	0 руб.	0 руб.	01.10.2021	—	24.022, 41444	
ТЕСТ	АСКУЭ Фобос 1 /	0 руб.	0 руб.	0 руб.	26.10.2021	0.23	100	

В этой таблице содержатся все созданные счетчики и баланс по ним. С помощью колонки «Действия» вы можете добавить оплату, скачать квитанци, отправить уведомление об оплате на почту садоводу

С помощью сортировки в шапке таблицы вы можете отсортировать таблицу: по № участка и задолженности.

Также можете поиском по конкретному участку и экспортировать данные таблицы в Excel

В низу страницы отображается общий баланс СНТ по электроэнергии

тестрелиз	- /	0 руб.	0 руб.	0 руб.	21.10.2021	0, 0	397, 97
тестрелиз	\\ /	0 руб.	0 руб.	0 руб.	22.10.2021	424, 414	6262, 6262
тестрелиз	АСКУЭ Фобос 1 /	0 руб.	0 руб.	0 руб.	26.10.2021	0.22, 0.11	111, 222
тестрелиз	Электропотребление (инд) /	0 руб.	0 руб.	0 руб.	26.10.2021	398, 97	400, 400
Итого:		624 459.25 руб.	1 558 470.67 руб.	-934 011.42 руб.			

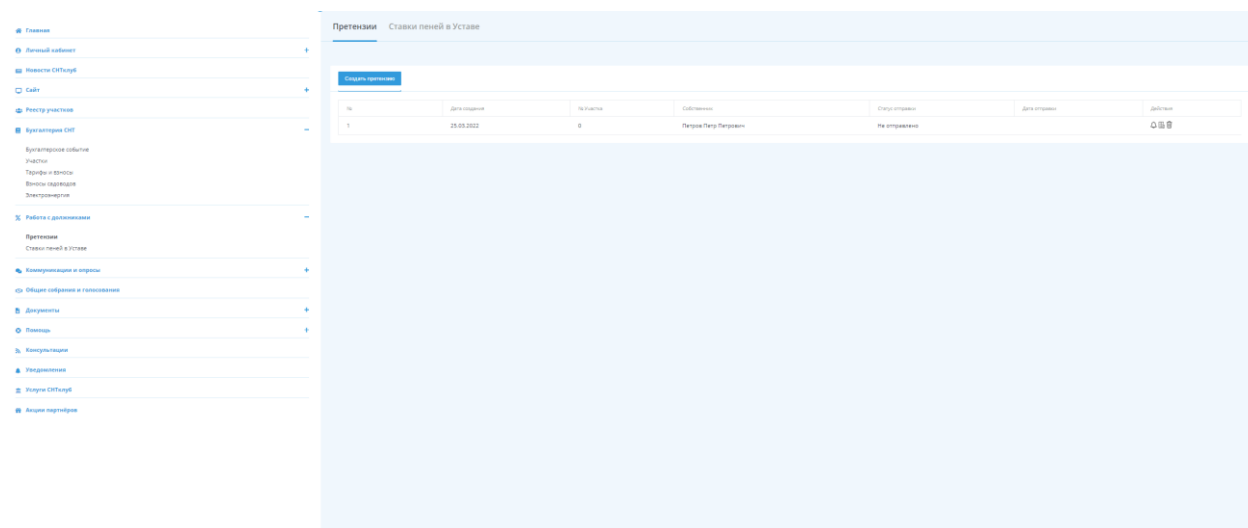
1 2 > 20 ▾

Нажав кнопку «Отправить напоминание», вы отправите уведомление с квитанцией всем пользователям, у которых есть задолженности по взносам.

Работа с должниками

В разделе «Работа с должниками» вы можете автоматически создавать документы для отправки должникам.

Для того, чтобы создать претензию перейдите в раздел «Претензии» и нажмите «Создать претензию».



В открывшейся форме выберите участок, для которого хотите создать претензию

The screenshot shows a form titled 'Добавить претензию' (Add claim). It features a close button (X) in the top right corner. Below the title is a label 'Выберите участок*' (Select plot*) followed by a large empty text input field.

После того, как вы выберете участок определяются задолженности и вам нужно выбрать, какие из них должны попасть в претензию

Добавить претензию



Выберете участок*

№ТЕСТ (Петров Петр Петрович)

Выберете задолженности (несколько, с зажатым Ctrl)*

Взнос с копейками тест 2, Срок оплаты: 15.09.2021, Начислено: 12 321.13 руб., долг: 4 130.00 руб.
Взнос с копейками тест, Срок оплаты: 15.09.2021, Начислено: 8 564.45 руб., долг: 0 руб.
Взнос с копейками 2, Срок оплаты: 15.09.2021, Начислено: 1 533.42 руб., долг: 0 руб.
Взнос с копейками, Срок оплаты: 15.09.2021, Начислено: 1 320.12 руб., долг: -444.79 руб.
Взнос за 2021, Срок оплаты: 31.12.2021, Начислено: 10 000 руб., долг: 10 000 руб.

1. Задолженность по взносу

Дата возникновения задолженности*

Дата расчета (единая для всех)*

ТЕСТ / кв.м.

05.08.2021

22.05.2022

2. Задолженность по взносу

Дата возникновения задолженности*

Дата расчета (единая для всех)*

4467

02.09.2021

22.05.2022

3. Задолженность по взносу

Дата возникновения задолженности*

Дата расчета (единая для всех)*

Взнос с копейками тест 2

16.09.2021

22.05.2022

4. Задолженность по взносу

Дата возникновения задолженности*

Дата расчета (единая для всех)*

Взнос с копейками тест

16.09.2021

22.05.2022

5. Задолженность по взносу

Дата возникновения задолженности*

Дата расчета (единая для всех)*

Взнос с копейками 2

16.09.2021

22.05.2022

6. Задолженность по взносу

Дата возникновения задолженности*

Дата расчета (единая для всех)*

Взнос с копейками

16.09.2021

22.05.2022

7. Задолженность по взносу

Дата возникновения задолженности*

Дата расчета (единая для всех)*

Взнос за 2021

01.01.2022

22.05.2022

Проверьте все ли даты совпадают с действительностью и нажмите «Продолжить»

Выберете участок*

№ТЕСТ (Петров Петр Петрович)

Выберете задолженности (несколько, с зажатым Ctrl)*

Взнос с копейками тест 2, Срок оплаты: 15.09.2021, Начислено: 12 321.19 руб., долг: 4 130.00 руб.
 Взнос с копейками тест, Срок оплаты: 15.09.2021, Начислено: 8 564.45 руб., долг: 0 руб.
 Взнос с копейками 2, Срок оплаты: 15.09.2021, Начислено: 1 533.42 руб., долг: 0 руб.
 Взнос с копейками, Срок оплаты: 15.09.2021, Начислено: 1 320.12 руб., долг: -444.79 руб.
 Взнос за 2021, Срок оплаты: 31.12.2021, Начислено: 10 000 руб., долг: 10 000 руб.

1. Задолженность по взносу	Дата возникновения задолженности*	Дата расчета (единая для всех)*
ТЕСТ / кв.м.	05.08.2021	22.05.2022
2. Задолженность по взносу	Дата возникновения задолженности*	Дата расчета (единая для всех)*
4467	02.09.2021	22.05.2022
3. Задолженность по взносу	Дата возникновения задолженности*	Дата расчета (единая для всех)*
Взнос с копейками тест 2	16.09.2021	22.05.2022
4. Задолженность по взносу	Дата возникновения задолженности*	Дата расчета (единая для всех)*
Взнос с копейками тест	16.09.2021	22.05.2022
5. Задолженность по взносу	Дата возникновения задолженности*	Дата расчета (единая для всех)*
Взнос с копейками 2	16.09.2021	22.05.2022
6. Задолженность по взносу	Дата возникновения задолженности*	Дата расчета (единая для всех)*
Взнос с копейками	16.09.2021	22.05.2022
7. Задолженность по взносу	Дата возникновения задолженности*	Дата расчета (единая для всех)*
Взнос за 2021	01.01.2022	22.05.2022

Включать в претензию пени?*

Да
Нет

После этого вам нужно выбрать: включать в претензию пени или нет

6. Задолженность по взносу	Дата возникновения задолженности*	Дата расчета (единая для всех)*	X
Взнос с копеечками	16.09.2021	22.05.2022	
7. Задолженность по взносу	Дата возникновения задолженности*	Дата расчета (единая для всех)*	
Взнос за 2021	01.01.2022	22.05.2022	

Включать в претензию пени?*

Да

Процент пени прописан в уставе СНТ*

Да

Да
Нет

Ключевая ставка ЦБ

Начало действия	Процент пени
26.07.2021	6.5
13.09.2021	6.75
25.10.2021	7.5
20.12.2021	8.5
14.02.2022	9.5
28.02.2022	20
11.04.2022	17
04.05.2022	14

Укажите минимальный и максимальный процент задолженности

Не менее Не более

Также вам необходимо выбрать прописан ли в уставе вашего СНТ процент пени. Если нет, то расчеты будут производиться по ставке ЦБ.

Важно! Если в уставе вашего СНТ прописан устав пени, то добавьте его в подразделе «Ставки пеней в уставе» до создания претензий

Претензии Ставки пеней в Уставе

Добавить ставку

Процент ставки

Дата начала

Действие

Добавить ставку X

Процент ставки (ставка)*

Дата начала действия ставки*

Действие

Добавить

При необходимости вы можете указать максимальный и минимальный процент увеличения задолженности от суммы долга

Проверьте правильность данных для претензии: Получатель претензии

Фамилия	Имя
<input type="text" value="Петров"/>	<input type="text" value="Петр"/>
Отчество	Номер участка
<input type="text" value="Петрович"/>	<input type="text" value="ТЕСТ"/>
Кадастровый номер участка	Адрес регистрации
<input type="text" value="50:03:00503805:508"/>	<input type="text"/>

Проверьте правильность данных для претензии: Реквизиты СНТ

Наименование СНТ	ИНН
<input type="text" value="ТЕСТ2345"/>	<input type="text" value="0000005555"/>
КПП	Адрес
<input type="text" value="658060"/>	<input type="text" value="d"/>
Адрес для корреспонденции (Если отличается от адреса СНТ)	
<input type="text"/>	

Задолженность оплатить до:



Рассчитать задолженность

Проверьте правильность заполненных реквизитов получателя и СНТ



При необходимости можете указать до какой даты получатель должен возместить задолженности с учетом пени

После того, как вы все заполнили, нажмите «Рассчитать задолженность» и для вас откроется промежуточная страница, в которой будут указаны все расчеты и которая будет использоваться в итоговом файле

Долг	Период просрочки			Дней в году	Формула	Пени
	с	по	дней			
ТЕСТ / кв.м.						
7380.67	05.08.2021	12.09.2021	39	365	$7380.67 \times 39 / 365 \times 6.5\%$	51.26 руб.
6.75%	13.09.2021	Изменение ключевой ставки по ЦБ				
7380.67	13.09.2021	15.09.2021	3	365	$7380.67 \times 3 / 365 \times 6.75\%$	4.09 руб.
-4933.9	15.09.2021	Оплата задолженности				
2446.77	16.09.2021	24.10.2021	39	365	$2446.77 \times 39 / 365 \times 6.75\%$	17.65 руб.
7.5%	25.10.2021	Изменение ключевой ставки по ЦБ				
2446.77	25.10.2021	13.12.2021	50	365	$2446.77 \times 50 / 365 \times 7.5\%$	25.14 руб.
-4933.9	13.12.2021	Оплата задолженности				
Итого:						98.14 руб.
Сумма основного долга:						-2 487.13 руб.
4467						
2000.18	02.09.2021	12.09.2021	11	365	$2000.18 \times 11 / 365 \times 6.5\%$	3.92 руб.
6.75%	13.09.2021	Изменение ключевой ставки по ЦБ				
2000.18	13.09.2021	15.09.2021	3	365	$2000.18 \times 3 / 365 \times 6.75\%$	1.11 руб.
-1337	15.09.2021	Оплата задолженности				
663.18	16.09.2021	24.10.2021	39	365	$663.18 \times 39 / 365 \times 6.75\%$	4.78 руб.
7.5%	25.10.2021	Изменение ключевой ставки по ЦБ				
663.18	25.10.2021	19.12.2021	56	365	$663.18 \times 56 / 365 \times 7.5\%$	7.63 руб.
8.5%	20.12.2021	Изменение ключевой ставки по ЦБ				
663.18	20.12.2021	13.02.2022	56	365	$663.18 \times 56 / 365 \times 8.5\%$	8.65 руб.
9.5%	14.02.2022	Изменение ключевой ставки по ЦБ				
663.18	14.02.2022	27.02.2022	14	365	$663.18 \times 14 / 365 \times 9.5\%$	2.42 руб.
20%	28.02.2022	Изменение ключевой ставки по ЦБ				
437.63	04.05.2022	22.05.2022	19	365	$437.63 \times 19 / 365 \times 14\%$	3.19 руб.
Итого:						48.87 руб.
Сумма основного долга:						437.63 руб.
Ванос за 2021						
10000	01.01.2022	13.02.2022	44	365	$10000 \times 44 / 365 \times 8.5\%$	102.47 руб.
9.5%	14.02.2022	Изменение ключевой ставки по ЦБ				
10000	14.02.2022	27.02.2022	14	365	$10000 \times 14 / 365 \times 9.5\%$	36.44 руб.
20%	28.02.2022	Изменение ключевой ставки по ЦБ				
10000	28.02.2022	10.04.2022	42	365	$10000 \times 42 / 365 \times 20\%$	230.14 руб.
17%	11.04.2022	Изменение ключевой ставки по ЦБ				
10000	11.04.2022	03.05.2022	23	365	$10000 \times 23 / 365 \times 17\%$	107.12 руб.
14%	04.05.2022	Изменение ключевой ставки по ЦБ				
10000	04.05.2022	22.05.2022	19	365	$10000 \times 19 / 365 \times 14\%$	72.88 руб.
Итого:						549.05 руб.
Сумма основного долга:						10 000 руб.
Сумма всего долга на расчётную дату:						33 712.95 руб.

Создать претензию

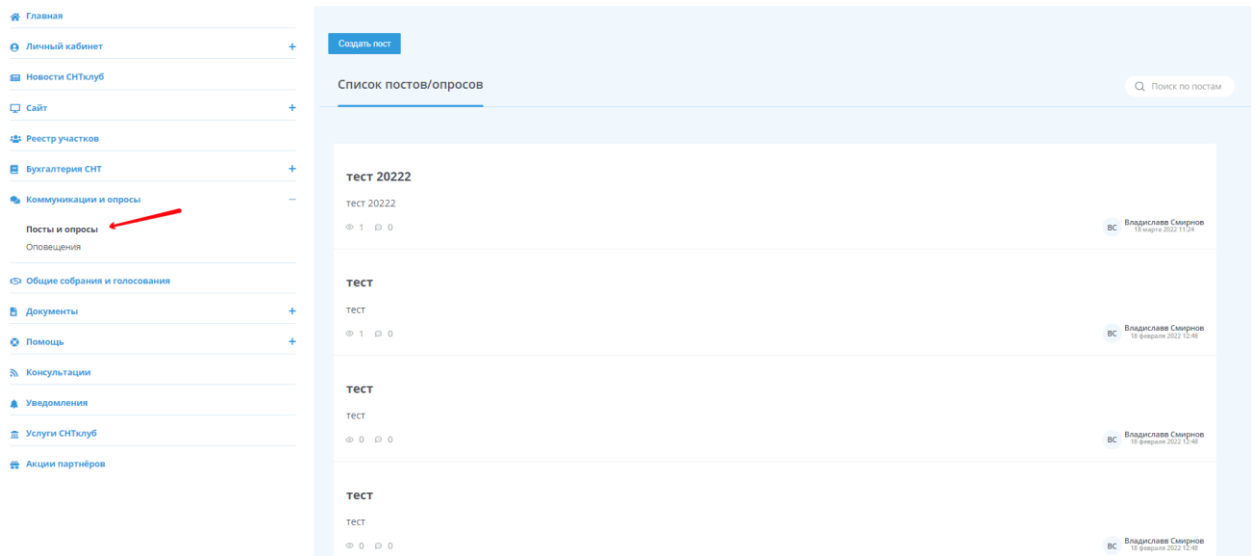
Если все правильно нажмите «Создать претензию» и после этого в таблице раздела создастся запись о новой претензии

Создать претензию						
№	Дата создания	№ Участка	Собственник	Статус отправки	Дата отправки	Действия
1	25.03.2022	0	Петров Петр Петрович	Не отправлено		 

После создания претензии вы можете отправить претензию на почту пользователю, скачать претензию или удалить ее, с помощью колонки «Действия»

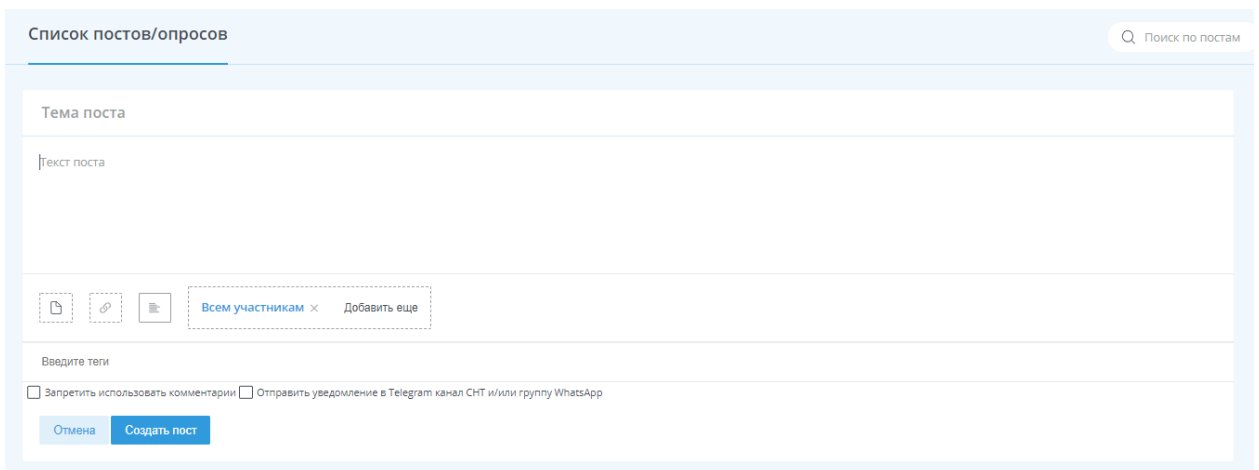
Коммуникации и опросы

В разделе коммуникации и опросы вы можете создавать посты или опросы для ваших садоводов, а также отправлять оповещения



Для того, чтобы создать пост или опрос перейдите в раздел «Коммуникации и опросы» и нажмите «Создать пост»

После нажатия появится конструктор поста и/или опроса



Заполните тему и текст поста, после этого выберете участников, которым будет доступен данный пост (по умолчанию пост будет доступен для всех верифицированных пользователей, но если вы хотите, чтобы пост был доступен не всем, то нажмите на крестик рядом с «Всем участникам» и

добавьте тех, кому этот пост должен быть доступен с помощью «Добавить еще»)

При необходимости вы можете загрузить изображение поста, прикрепить документ или добавить к посту опрос, также можете запретить комментарии к посту и отправить уведомление о создании нового поста в чат WhatsApp или Telegram

Список постов/опросов 🔍 Поиск по постам

Ремонт дороги

Ремонт дороги

bill (32).pdf × обложка.jpg × 📄 Всем участникам × [Добавить еще](#)

Введите теги

Запретить использовать комментарии Отправить уведомление в Telegram канал СНТ и/или группу WhatsApp

Тема опроса ×

Нужен ли нам ремонт дороги

Варианты ответа

Да

Нет

Разрешить несколько ответов

[+ Добавить вариант ответа](#)

[+ Добавить новый опрос](#)


[Отмена](#) [Создать пост](#)

После создания поста, он станет доступен для пользователей и им придет уведомление на почту о создании нового поста

Для того, чтобы отправить оповещения, перейдите в раздел «Оповещения», введите тему сообщения и само сообщения. После этого выберете участников, которым будет отправлено данное сообщение (по умолчанию пост будет доступен для всех верифицированных пользователей, но если вы хотите, оповещение было отправлено не всем, то нажмите на крестик рядом с «Всем участникам» и добавьте тех, кому это оповещение должно будет прийти с помощью «Добавить еще»). Также при необходимости можете прикрепить к сообщению файл


Тема сообщения

Сообщение...


Всем участникам ×
Добавить еще


Отправить >

Под блоком с созданием оповещения будут отображаться история отправленных оповещений. В данном списке будут отображаться все отправленные оповещения, уведомления об оплатах и ответы на обращения с сайта СНТ


Всем участникам ×
Добавить еще

Отправить >

История отправленных оповещений


Дата и время отправки	Тема	Кому	Вложения
07.06.2022 12:57	Оплата электроэнергии	Владислав Смирнов	
01.04.2022 15:48	Оплата электроэнергии	Иванов Иванов	
11.03.2022 11:16	Оплата взноса	Иванов Иванов	
18.02.2022 23:56	Напоминание о проведении голосования	Иван Иванов, Йцу Гаврильчик Зинаида Николаевна, Анна Валерьевна Баиндурашвили ...	
15.02.2022 10:36	Оплата взноса	Иванов Иванов	
04.02.2022 13:37	тест с документом	Всем участникам	
18.01.2022 12:41	еукуенууц	Владислав РРСмирнов, Владислав РРСмирнов, Владислав РРСмирнов ...	
18.01.2022 12:28	dfgdfgdf	Владислав Смирнов, Владислав Смирнов, Владислав Смирнов	
18.01.2022 12:25	sdfsd sdf sdf	Всем участникам	
18.01.2022 12:16	sdfsd sdf sdf	Всем участникам	

1 2 3 4 5 ... 38 >
 10 ▾

Нажав на любое отправленное оповещение, вы можете ознакомиться с детальной информацией об отправке сообщения

Оплата электроэнергии

Оплата электроэнергии 1 687.01 руб. по участку № 3

Оповещение было отправлено на электронную почту следующим получателям:
Смирнов В. ()

Дата и время отправки
07.06.2022 12:57

Общие собрания и голосования

Для того, чтобы организовать собрание на платформе «СНТКлуб», вам нужно в разделе «Реестр участков» для всех садоводов выставить правильные параметры для участия в голосовании

Проверьте правильность заполнения данных о причастности пользователя к СНТ, так как при создании голосования есть возможность создавать доступные вопросы только для членов СНТ

Реестр участков → Карточка участка №тестрелиз22

[Общая информация](#) | [Электроэнергия](#) | [Взносы](#) | [История оплат](#)

№ участка тестрелиз22	Площадь (м ²) 222.00	Кадастровый номер 50:03:00503805:508
--------------------------	-------------------------------------	---

Садовод #1	Имя	Отчество	Email	Телефон	Адрес места жительства	Почтовый адрес
Фамилия ТЕСТ	Имя ТЕСТ		wibadew631@mannawo.com	+999999999999		

Член СНТ Может голосовать
Да Может голосовать онлайн

Вес голоса при голосовании Доля Собственника

Дополнительная информация

Членство в СНТ
Да

Вступление в СНТ

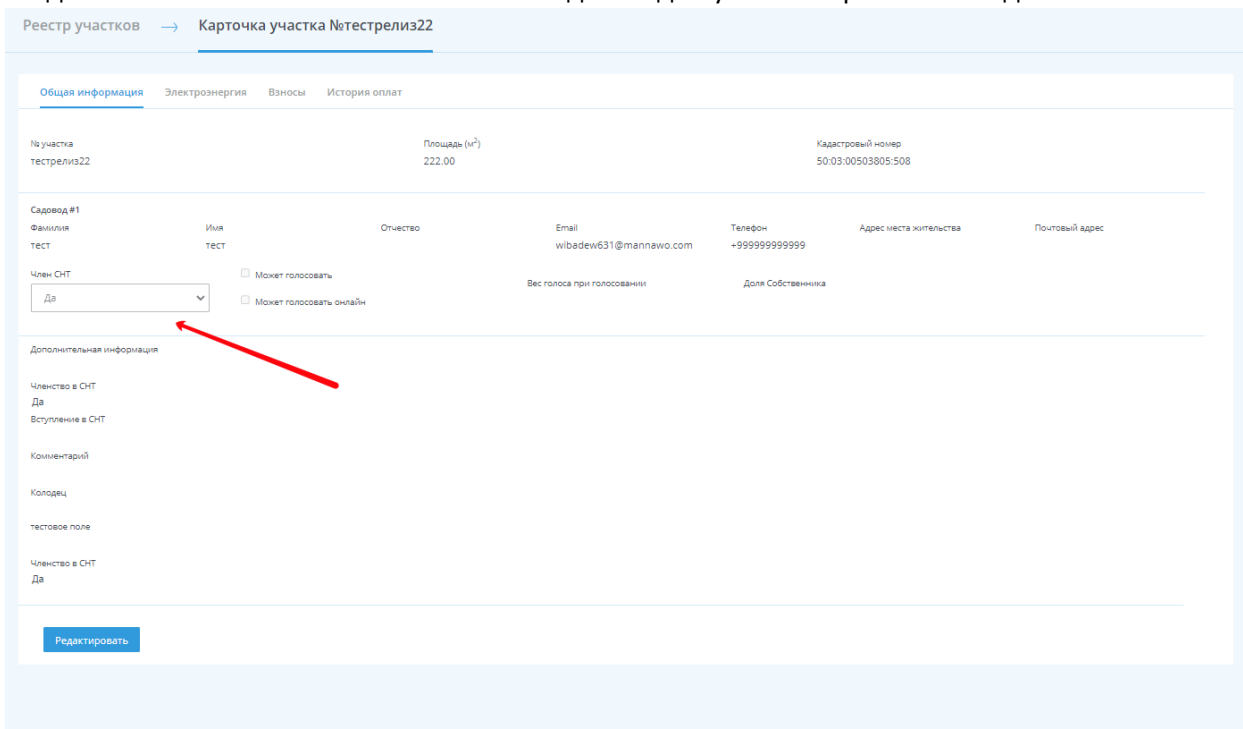
Комментарий

Колодец

тестовое поле

Членство в СНТ
Да

[Редактировать](#)



Если все соответствует, вернитесь на главную страницу раздела «Реестр участков» и, выбрав всех пользователей, откройте для них доступ к голосованию из личного кабинета

Реестр участков

Поиск по номеру участка, email, телефону или ФИО садовода

Найти Скачать excel

Информация об участках Добавить новый Импорт Настройка дополнительных полей Верификация пользователей

<input checked="" type="checkbox"/>	№	ФИО	Email	Телефон	Кадастровый номер	Площадь участка	Дополнительная информация	ДЕЙСТВИЯ
<input checked="" type="checkbox"/>	тест уведомлений	тест тест тест	mogafaf669@royins.com	+999999999999	12.42.43523553.55333333	222		
<input checked="" type="checkbox"/>	тестрелиз22	тест тест	wibadew631@mannawo.com	+999999999999	50.03.00503805.508	222		
<input checked="" type="checkbox"/>	ТЕСТ	Петров Петр Петрович	wetiwik803@yandex.com	+7777777777	50.03.00503805.508	1000.09		
<input checked="" type="checkbox"/>	тестрелиз	тестрелиз тестрелиз тестрелиз	testreleas@yandex.ru	+75234243624	86.19.0010203.913	668		
<input checked="" type="checkbox"/>	01-02	Иванов Иван Иванович	vladq804@gmail.com	+79998887766	77.00.000111.323	1055.55	Телефон жены: 891112	
<input checked="" type="checkbox"/>	1/1/2	РРСмирнов Владислав	vladq2467@yandex.ru	+79819805309	50.39.0020308.317	1055		
<input checked="" type="checkbox"/>	1	Иванов Иван Иванович	ivanov@mail.ru	79990000001	77.000001.11	30		
<input checked="" type="checkbox"/>	2	Петров Петр Петрович	petrov@mail.ru	79990000002	77.000002.22	150		
<input checked="" type="checkbox"/>	3	Смирнов Владислав	smirnov.vlad5454@yandex.ru	+79819805309	76.17.182101.158	1055		
<input checked="" type="checkbox"/>	24	тест тест тест	vixegom388@ilepaia.com	+999999999999	12.42.43523553.55333333	222		
<input checked="" type="checkbox"/>	67	РРСмирнов Владислав Михайлович	vladq2467@yandex.ru	+79046080974	50.23.0010242.62	1055	Умер нет нов докум.	
<input checked="" type="checkbox"/>	68	РРСмирнов Владислав	vladq2467@yandex.ru	+79819805309	50.23.0010242.80	1055		
<input checked="" type="checkbox"/>	112	тестрелиз тестрелиз	testrelease@test.ru	+73424362436	50.03.0050380.5508	668		
<input checked="" type="checkbox"/>	155	Иванов Иван Иванович	vlad1slav.smirnov@yandex.ru	+79991112233	50.03.00503805.508	1000		
<input checked="" type="checkbox"/>	228	тест тест тест	hoyej56117@ateampc.com	+945673563	50.03.00503805.508	222		
<input checked="" type="checkbox"/>	232	Смирнов Владислав	smirnov.vlad5454@yandex.ru	+79819805309	50.39.0020308.317	1055		
<input checked="" type="checkbox"/>		нов Владислав	wotayo3663@obxstorm.com	+9999999888	50.03.00503805.508	668		
<input checked="" type="checkbox"/>		нов Владислав	smirnov.vlad5454@mail.ru	+79819805309	12.42.43523553.55333333	1055		
<input checked="" type="checkbox"/>		улицу Яцу	vladq2467@yandex.ru	+79819805309	50.03.00503805.508	1055		

Создать личный кабинет
 Повторно отправить данные для входа
 Активировать возможность голосовать
 Деактивировать возможность голосовать
 Активировать возможность голосовать онлайн
 Деактивировать возможность голосовать онлайн
 Удалить

Важно! При выборе всех пользователей, выбираются только пользователи на текущей странице реестра. Поэтому если у вас большое СНТ, то повторить эти действия нужно столько раз, сколько страниц в вашем реестре участков

После выполнения вышеперечисленных действия перейдите в раздел «Общие собрания и голосования»

Главная

Личный кабинет

Настройки аккаунта

Пароль

Парушки

История операций

Уведомления в Telegram и WhatsApp

Новости СНТ клуб

Сайт

Реестр участков

Бухгалтерия СНТ

Работа с должниками

Коммуникация и опросы

Общие собрания и голосования

Документы

Помощь

Консультации

Уведомления

Услуги СНТ клуб

Акции партнеров

Текущие Прошедшие

Организовать собрание

В данном разделе вы можете с помощью пошагового мастера подготовиться к проведению Общего собрания. Вы можете просто подготовить документы, в том числе бланк для голосования или же дополнительно предоставить вашему Садоводству возможность проголосовать онлайн. Чтобы онлайн голосование было юридически значимым, вашему СНТ необходимо прописать в Уставе СНТ алгоритм для записки и очно-заочного голосования. В Уставе должны быть глава, посвященная этому, Внесение изменений в Устав утверждается на Общем собрании и устав в новой редакции регистрируется в ИФНС. [Правила онлайн голосования АИС Устава](#) Если у вас возникли какие-либо вопросы, [свяжитесь с нами](#). Наш юрист всегда готов разъяснить все нюансы.

Название	Тип собрания	Тип голосования	Период проведения	Количество голосов	Действия
Черновик				0% 0 / 34	Посмотреть
Черновик				0% 0 / 34	Посмотреть
Черновик				0% 0 / 34	Посмотреть
1	Очередное	Закрытое	с 10.01.2022 15:51 по 05.02.2022 15:51 (по московскому времени)		Посмотреть
1	Внеочередное	Закрытое	с 28.02.2022 10:53 по 04.03.2022 10:53 (по московскому времени)		Посмотреть
Черновик	Внеочередное	Открытое	с 28.02.2022 10:53 по 03.03.2022 10:53	0% 0 / 34	Посмотреть

Нажмите на кнопку «Организовать собрание». Для вас откроется мастер создания голосования:

ШАГ 1. Сформируйте уведомление о проведении заседания Правления с повесткой дня

Место проведения заседания Правления

Например: Московская область, г.о. Мытищи, дер. Мытищи, ул. Центральная, 1, в здании Правления СНТ

Дата и время проведения собрания Правления

Дата и время начала

Члены Правления

Например: Иванов И.И.; Петрова И.И.; Сидоров А.А.

Пункты Повестки дня для обсуждения

1.

Например: Утверждение даты и времени начала Общего собрания

x

+ [Добавить еще один пункт Повестки дня](#)

Назад

Далее

На первом этапе вам нужно заполнить данные об уведомлении о проведении заседания Правления с повесткой дня.

ШАГ 1. Сформируйте уведомление о проведении заседания Правления с повесткой дня

Место проведения заседания Правления

1

Дата и время проведения собрания Правления

Дата и время начала

29.07.2022 13:04

Члены Правления

Иванов, Смирнов, Сидоров

Пункты Повестки дня для обсуждения

1.

Размер членских взносов с 01.01.2021

x

2.

Ремонт дороги асфальтовой крошкой

x

+ [Добавить еще один пункт Повестки дня](#)

Назад

Далее

После заполнения всех необходимых данных нажмите «Далее»

ШАГ 2. Скачайте заполненное уведомление о проведении заседания Правления

Скачайте заполненное уведомление о проведении заседания Правления. На заседании Правления вам нужно утвердить вопросы повестки дня для общего собрания членов СНТ.

 Скачать заполненное уведомление о заседании Правления

 Скачать пустой шаблон уведомления

[Назад](#) [Далее](#)

На втором этапе вы можете скачать заполненное на предыдущем шаге уведомление или скачать шаблон уведомления для самостоятельного заполнения

Нажмите «Далее», чтобы перейти на следующий шаг.

ШАГ 3. Сформируйте Протокол Правления с утвержденной Повесткой дня для Общего собрания

Место проведения заседания Правления

1

Дата и время проведения собрания Правления

Дата и время начала
29.07.2022 13:04 

Присутствовали

Иванов, Смирнов, Сидоров

На следующем этапе вам нужно заполнить итоги проведенного собрания членов правления

ШАГ 3. Сформируйте Протокол Правления с утвержденной Повесткой дня для Общего собрания

Место проведения заседания Правления

СНТ Ромашка, Уч. 8

Дата и время проведения собрания Правления

Дата и время начала

29.07.2022 13:04

Присутствовали

Иванов, Смирнов, Сидоров

№ протокола

1

Пункты Повестки дня, которые были обсуждены:

- Рассмотрен вопрос повестки дня №1. X
1.
- Описание рассмотрения
- Голосовали
ЗА чел. ПРОТИВ чел. ВОЗДЕРЖАЛИСЬ чел.
- Решили
- Рассмотрен вопрос повестки дня №2. X
2.
- Описание рассмотрения
- Голосовали
ЗА чел. ПРОТИВ чел. ВОЗДЕРЖАЛИСЬ чел.
- Решили

[+ Добавить еще один пункт Повестки дня](#)


[Назад](#) [Далее](#)


После заполнения всех необходимых данных нажмите «Далее»

На четвертом этапе вы можете скачать заполненный на предыдущем шаге протокол или скачать шаблон протокола для самостоятельного заполнения

ШАГ 4. Скачайте заполненный Протокол Правления с утвержденной Повесткой дня

Скачайте заполненный Протокол Правления. Его должны подписать все члены Правления.

 [Скачайте заполненный Протокол Правления](#)

 [Скачать пустой шаблон Протокола](#)

[Назад](#) [Далее](#)

Нажмите «Далее», чтобы перейти на следующий шаг.

ШАГ 5. Определите форму собрания и голосования

Вид собрания

- Внеочередное
 Очередное

Форма голосования

- Заочное
 Очно-заочное
 Заседание в дистанционной форме (для сообществ отличающихся от СНТ)

Тип голосования

- Закрытое
 Открытое

Время проведения

Дата начала

Дата окончания

Отображение результатов

- В процессе голосования
 После завершения голосования

Место проведения собрания

На следующем этапе вам нужно заполнить данные о предстоящем общем собрании. Выбрать вид, форму и тип голосования, выбрать период проведения собрания, выбрать в какой момент результаты станут доступны для всех членов СНТ и место проведения собрания

ШАГ 5. Определите форму собрания и голосования

Вид собрания

- Внеочередное
 Очередное

Форма голосования

- Заочное
 Очно-заочное
 Заседание в дистанционной форме (для сообществ отличающихся от СНТ)

Тип голосования

- Закрытое
 Открытое

Время проведения

Дата начала

Дата окончания

Отображение результатов

- В процессе голосования
 После завершения голосования

Место проведения собрания

Адрес урны для голосования

[Назад](#) [Далее](#)

После заполнения всех необходимых данных нажмите «Далее»

На шестом этапе вам нужно заполнить пункты повестки дня общего собрания

ШАГ 6. Введите данные Повестки дня Общего собрания, утвержденные на заседании Правления

Пункты Повестки дня

1.
2.

[+ Добавить еще один пункт Повестки дня](#)

[Назад](#) [Далее](#)

После заполнения всех необходимых данных нажмите «Далее»

На седьмом этапе вы можете скачать заполненное на предыдущем шаге уведомление с повесткой дня или скачать шаблон уведомления для самостоятельного заполнения

ШАГ 7. Скачайте Повестку дня и Уведомление об общем собрании членов

Скачайте заполненное уведомление о проведении Общего собрания. Данное уведомление надо разместить на сайте, информационной доске с видеофиксацией, направить по электронной почте или Почтой России.

[Скачать заполненное Уведомление с Повесткой дня](#) [Скачать пустой шаблон Уведомления](#)

[Назад](#) [Далее](#)


Нажмите «Далее», чтобы перейти на следующий шаг.

ШАГ 8. Заполните поля для формирования бюллетеня голосования

Название голосования

Краткое описание

Вопрос для голосования №1. x

 Прикрепить файл Могут голосовать не члены СНТ

Варианты ответа

За x

Против x

Воздержался x

[+ Добавить вариант ответа](#)

[+ Добавить еще один вопрос для голосования](#)


На восьмом этапе заполните бюллетень, которую будут видеть садоводы в личных кабинетах, и которую вы сможете распечатать для того, чтобы отдать Садоводам, которые не могут принять участие в онлайн голосовании

ШАГ 8. Заполните поля для формирования бюллетеня голосования

Название голосования

Краткое описание

Вопрос для голосования №1. x

 Прикрепить файл Могут голосовать не члены СНТ

Варианты ответа


За x

Против x

Воздержался x

[+ Добавить вариант ответа](#)

Вопрос для голосования №2. x

 Прикрепить файл Могут голосовать не члены СНТ

Вы можете добавить дополнительные варианты ответов, прикрепить файл и поставить ограничение для показа вопросов только для членов СНТ

Могут голосовать не члены СНТ

Прикрепить файл

Варианты ответа

За	✕
Против	✕
Воздержался	✕

[+ Добавить вариант ответа](#)

[+ Добавить еще один вопрос для голосования](#)

После заполнения всех необходимых данных нажмите «Далее»

Проверьте все ли правильно заполнено, и если да, то нажмите на кнопку «Все правильно, создать голосование»

Голосование создано!

Разместите новость на вашем сайте, чтобы члены СНТ знали о грядущем мероприятии

Название*

Уведомление о проведении Голосования

Дата начала активности* **Изображение**

29.07.2022

закрепить новость на главной сайта

Детальное описание*

B I U S | **¶** **¶¶** **</>** | **🌐** **📎** **📄** **📑**

Уважаемые члены ТЕСТ2345.

Информируем Вас о том, что в период с 29.07.2022 13:11 по 31.07.2022 13:11 (по московскому времени) будет проводиться голосование.

Форма голосования: Заочное
Вид собрания: Внеочередное
Тип голосования: Открытое
Отображение результатов: После завершения голосования

Повестка дня:

1. Размер членских взносов с 01.01.2021
2. Ремонт дороги асфальтовой крошкой

Необходимо пройти в личный кабинет, чтобы проголосовать онлайн в соответствии с регламентом нашего Устава, либо получить бюллетень для очного голосования у Председателя СНТ.

Разослать пользователям Оповещение на email

Не публиковать новость. Сделаю это сам позже

Поздравляем! Вы создали голосование. Теперь вы может отправить уведомление об этом участникам собрания на почту и разместить новость об этом на сайте СНТ. Если не хотите пока отправлять уведомление, то снимите галочки с пунктов «Закрепить новость на главной сайта» и «Разослать пользователям оповещение на email»

Голосование создано!

Разместите новость на вашем сайте, чтобы члены СНТ знали о грядущем мероприятии

Название*

Дата начала активности*

Изображение

закрепить новость на главной сайта

Детальное описание*

Уважаемые члены ТЕСТ2345.

Информируем Вас о том, что в период с 29.07.2022 13:11 по 31.07.2022 13:11 (по московскому времени) будет проводиться голосование.

Форма голосования: Заочное
 Вид собрания: Внеочередное
 Тип голосования: Открытое
 Отображение результатов: После завершения голосования

Повестка дня

1. Размер членских взносов с 01.01.2021
2. Ремонт дороги асфальтовой крошкой

Необходимо пройти в личный кабинет, чтобы проголосовать онлайн в соответствии с регламентом нашего Устава, либо получить бюллетень для очного голосования у Председателя СНТ.

Разослать пользователям Оповещение на email

Не публиковать новость. Сделаю это сам позже

[Далее](#)

Нажмите «Далее», чтобы перейти к голосованию

Форма голосования: Заочное
Вид собрания: Внеочередное
Тип голосования: Открытое
Время проведения: с 29.07.2022 13:11:00 по 31.07.2022 13:11:00 (по московскому времени)
Отображение результатов: После завершения голосования

Активное голосование [Редактировать](#) [Отмена голосования](#)

[Скачать заполненное уведомление о заседании Правления](#)

[Скачайте заполненный Протокол Правления](#)

[Скачать заполненное Уведомление с Повесткой дня](#)

[Скачать шаблон проекта Протокола](#)

[Скачать шаблон Протокола счетной комиссии](#)

Общее собрание членов СНТ «Лесное Озеро» в форме заседания в дистанционной форме

Общее собрание членов СНТ «Лесное Озеро» в форме заседания в дистанционной форме

[Скачать бюллетень для голосования](#)

Вопрос для голосования №1

Размер членских взносов с 01.01.2021

За	0	0%
Против	-	0%
Воздержался	0	0%

Проголосовало **0,00%** Садоводов (0 из 33)

Вопрос для голосования №2

Установить срок оплаты членских взносов за текущий месяц до последнего дня текущего месяца

Могут голосовать не члены СНТ

При необходимости вы можете что-то отредактировать в созданном голосовании или его отменить. Когда садоводы начнут голосовать, вы по каждому из вопросов будете видеть: сколько % от общего числа проголосовало за тот или иной ответ, кто проголосовал и сколько раз проголосовали

Информация о голосующих Садоводах

Поиск по номеру участка или ФИО

не проголосовали нет верификации

Отправить напоминание

№	ФИО	Email	Верифицирован	Доступно онлайн голосование	Член СНТ	Проголосовал	ДЕЙСТВИЯ
ТЕСТ	Алексеев Алексей Алексеевич	Есть	Нет	✖	Да		🗑
67	Байндрашвили Анна Валерьевна	Нет	Нет	✔	Да		🗑
3	Гаврильчик Зинаида Николаевна йцу	Нет	Нет	✔	Да		🗑
01-02	Иванов Иван Иванович	Нет	Нет	✔	Да		🗑
01-02	Иванов Иванов Иванов	Есть	Да	✔	Да		🗑
155	Иванов Иван Иванович	Есть	Да	✔	Да		🗑
1234	Иванова Иванка	Есть	Нет	✔	Да		🗑
ТЕСТ	Петров Петр Петрович	Есть	Нет	✖	Да		🗑
67	РРСмирнов Владислав Михайлович	Есть	Да	✔	Да		🗑
68	РРСмирнов Владислав	Есть	Нет	✔	Да		🗑
1/1/2	РРСмирнов Владислав	Есть	Нет	✔	Да		🗑
1114	РРЯцу йцу йцу	Есть	Нет	✔	Да		🗑
68	Рунушкина Ирина Владимировна йцу	Нет	Нет	✔	Да		🗑
232	Смирнов Владислав	Есть	Да	✔	Да		🗑

Внизу страницы вы можете ознакомиться со всеми участниками, посмотреть есть ли у них доступ к голосованию, проголосовали ли они, а также внести голос за членов СНТ, которые голосовали не на нашей платформе

Поиск по номеру участка или ФИО

не проголосовали нет верификации

Отправить напоминание

№	ФИО	Email	Верифицирован	Доступно онлайн голосование	Член СНТ	Проголосовал	ДЕЙСТВИЯ
ТЕСТ	Алексеев Алексей Алексеевич	Есть	Нет	✖	Да		🗑
67	Байндрашвили Анна Валерьевна	Нет	Нет	✔	Да		🗑
3	Гаврильчик Зинаида Николаевна йцу	Нет	Нет	✔	Да		🗑
01-02	Иванов Иван Иванович	Нет	Нет	✔	Да		🗑
01-02	Иванов Иванов Иванов	Есть	Да	✔	Да		🗑
155	Иванов Иван Иванович	Есть	Да	✔	Да		🗑
1234	Иванова Иванка	Есть	Нет	✔	Да		🗑
ТЕСТ	Петров Петр Петрович	Есть	Нет	✖	Да		🗑
67	РРСмирнов Владислав Михайлович	Есть	Да	✔	Да		🗑
68	РРСмирнов Владислав	Есть	Нет	✔	Да		🗑
1/1/2	РРСмирнов Владислав	Есть	Нет	✔	Да		🗑

Общая информация

№ участка: ТЕСТ
 Фамилия: Алексеев
 Имя: Алексей
 Отчество: Алексеевич

[Скачать бюллетень для голосования](#)

Данные по голосованию "Общее собрание членов СНТ «Лесное Озеро» в форме заседания в дистанционной форме"

Онлайн голосование: Скачать бюллетень недоступно
 Вес голоса: 1
 Статус: Не проголосовал
 Член СНТ: Да

Если член СНТ проголосовал очно и у Вас на руках есть заполненный бюллетень, Вы можете загрузить скан бюллетеня и проголосовать за члена СНТ в соответствии с решением члена СНТ для корректного отображения итогов голосования. Скан бюллетеня и то как проголосовал Садовод увидят другие члены СНТ. Будьте внимательны при внесении данных.
 Если бюллетень не был сдан вовремя или был испорчен, Вы можете отметить соответствующие чекбоксы и выбрать пункты голосования "Воздержался".

Загрузите скан заполненного и подписанного Садоводом бюллетеня

Бюллетень не сдан вовремя (отметить все пункты голосования как "Воздержался")
 Бюллетень испорчен (отметить все пункты голосования как "Воздержался")

Вопрос для голосования №1

Размер членских взносов с 01.01.2021

За 0%
 Прочие 0%
 Воздержался 0%

Проголосовало 0,00% Садоводов (0 из 33)

Вопрос для голосования №2

Установить срок оплаты членских взносов за текущий месяц до последнего дня текущего месяца

Могут голосовать не члены СНТ

За 0%
 Прочие 0%
 Воздержался 0%

Проголосовало 0,00% Садоводов (0 из 34)

[Сохранить итоги голосования члена СНТ](#)

Активация Windows
 Чтобы активировать Windows, перейдите в раздел "Параметры".

Голосование создано и в момент его начала садоводы смогут увидеть его в своих личных кабинетах

ТЕСТ2345 (N 1/1/2)

Участие > Голосование > Общее собрание и голосование

название	Тип собрания	Тип голосования	Период проведения	Количество голосов	Действия
тест	Очередное	Закрытое	с 21.07.2022 11:30 по 31.07.2022 11:30 (по московскому времени)		Посмотреть
Общее собрание членов СНТ «Лесное Озеро» в форме заседания в дистанционной форме	Внеочередное	Открытое	с 29.07.2022 13:11 по 31.07.2022 13:11 (по московскому времени)	0% 0 / 34	Посмотреть

20

Форма голосования: Заочное
Вид собрания: Внеочередное
Тип голосования: Открытое
Время проведения: с 29.07.2022 13:11:00 по 31.07.2022 13:11:00 (по московскому времени)
Отображение результатов: После завершения голосования

Активное голосование. Проголосуйте!

 Скачать заполненное уведомление о заседании Правления

 Скачать заполненный Протокол Правления

 Скачать заполненное Уведомление с Повесткой дня

Общее собрание членов СНТ «Лесное Озеро» в форме заседания в дистанционной форме

Общее собрание членов СНТ «Лесное Озеро» в форме заседания в дистанционной форме

 Скачать Бюллетень для голосования

Вопрос для голосования №1

Размер членских взносов с 01.01.2021

- Да
- Против
- Воздержался

Вопрос для голосования №2

Установить срок оплаты членских взносов за текущий месяц до последнего дня текущего месяца

- Да
- Против
- Воздержался

Нажимая данную кнопку Вы подтверждаете, что являетесь членом/собственником земельного участка в ТЕСТ2345 (либо представителем по доверенности) и имеете право участвовать в голосовании на основании ст 5.11 ФЗ-217

[Проголосовать](#)

Документы СНТ

В разделе личного кабинета «Документы» вы можете размещать документы, которые будут доступны только для авторизованных пользователей

The screenshot shows the 'Документы СНТ' (SNT Documents) interface. On the left is a sidebar menu with categories like 'Главная', 'Личный кабинет', 'Новости СНТ/Клуб', 'Сайт', 'Реестр участков', 'Бухгалтерия СНТ', 'Работа с должниками', 'Коммуникации и опросы', 'Общие собрания и голосования', 'Документы', and 'Помощь'. The 'Документы' section is expanded, showing 'Документы СНТ', 'Мои документы', and 'Документы участков'. The main area has tabs for 'Документы СНТ', 'Мои документы', and 'Документы участков'. Below the tabs are buttons for 'Создать документ' and 'Создать папку'. A table lists documents with columns for '№', 'Название', 'Дата добавления', 'Краткое описание', and 'Действия'.

№	Название	Дата добавления	Краткое описание	Действия
1	тестовый документ	20.02.2021	123	📄 🗑️
2	Владислав Алексеевич Смирнов	02.02.2021	123	📄 🗑️
3	тестовый документ	16.02.2021	устав СНТ	📄 🗑️
4	1234	03.03.2021	123	📄 🗑️
5	Дополнительная информация	05.03.2021		📄 🗑️
6	тестовый документ2	11.03.2021		📄 🗑️
7	тестовый тестовый	21.09.2021	тестовый	📄 🗑️
8	тест-тест	18.01.2022		📄 🗑️
9	тест	17.05.2022		📄 🗑️

В данном разделе вы можете разместить документы как для всего СНТ, так и для конкретного садового участка. А также размещать ваши личные документы, которые будут доступны только вам

Для того, чтобы создать документ нажмите «Создать документ»

The 'Создать документ' form includes the following fields and options:

- Название документа* (required)
- Описание документа
- Radio buttons: Загрузить документ садовому, Загрузить документ в "Документы СНТ"
- № участка: dropdown menu with 'Добавить' and a downward arrow
- Документ* (required): dashed box with 'Выберите файл'
- Создать документ button

В открывшейся форме вам нужно внести: название документа, описание (при необходимости),

выбрать куда вы хотите загрузить документ, в участок или в документы СНТ (для участка в поле ниже нужно выбрать участок, для «Документы СНТ» вы можете выбрать необходимую папку) и загрузить сам документ

Для просмотра документов участков перейдите в одноименный раздел

Документы СНТ Мои документы <u>Документы участков</u>				
Документы > Документы участков				
№	Название	Дата добавления	Краткое описание	ДЕЙСТВИЯ
1	Участок 67	19.01.2021		
2	Участок 1/1/2	26.01.2021		
3	Участок	05.02.2021		
4	Участок	08.02.2021		
5	Участок	16.02.2021		
6	Участок	20.02.2021		
7	Участок 1111	24.02.2021		
8	Участок 3	09.03.2021		
9	Участок 13442	09.03.2021		
10	Участок	22.03.2021		
11	Участок 68	01.04.2021		
12	Участок	23.06.2021		
13	Участок	09.08.2021		

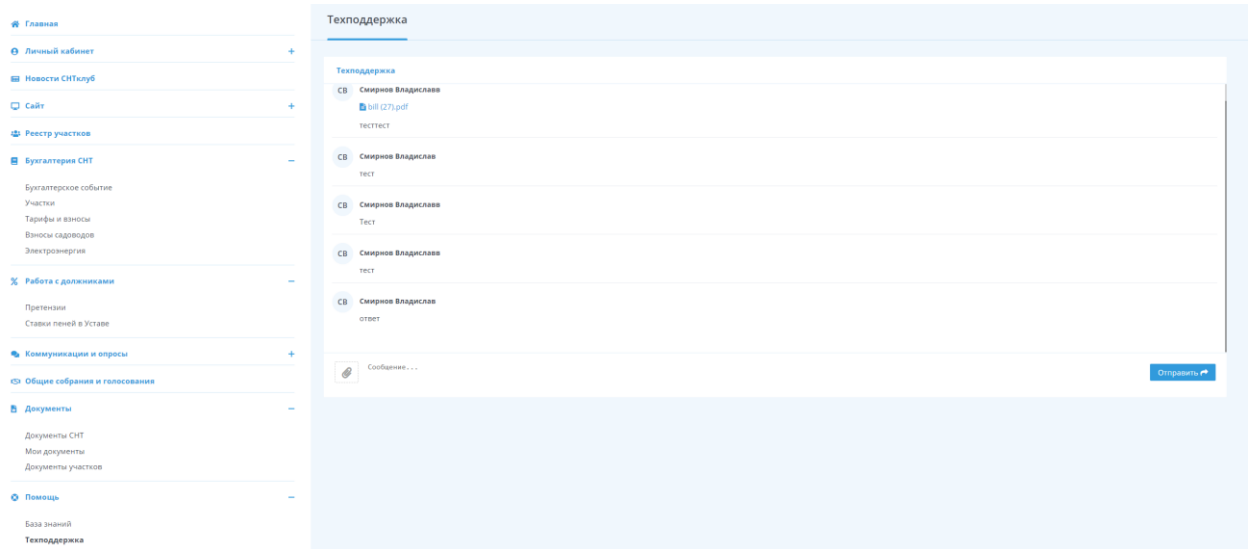
В данном разделе размещаются все документы, которые были созданы для участков, с помощью колонки действия их можно редактировать или удалять

Аналогичное создание и управление документами в разделе «Мои документы»

Документы СНТ <u>Мои документы</u> Документы участков				
Создать документ				
Документы > Документы председателя				
№	Название	Дата добавления	Краткое описание	ДЕЙСТВИЯ
1	тестовый документ	05.03.2021		
2	1234567	14.04.2021		
3	123456	14.04.2021		

Помощь

Если у вас возникают какие-то вопросы или проблемы во время работы в нашей системе, вы всегда можете обратиться в службу технической поддержки.
Для этого перейдите в раздел «Помощь» - «Техподдержка»



Здесь вы можете оставлять ваши запросы и просматривать историю, а также при необходимости прикрепить файл
Важно! Нельзя отправить файл без текста сообщения

Консультации

Для пользователей с купленной подпиской на тариф также доступны наших специалистов: Юристов, Бухгалтеров и Личного куратора

Для этого перейдите в раздел «Консультации» и оставьте обращение соответствующему специалисту

